



Diário Oficial do

MUNICÍPIO

PODER EXECUTIVO • BAHIA

PREFEITURA MUNICIPAL DE BOM JESUS DA LAPA

IMPRENSA ELETRÔNICA

Lei nº 12.527



A Lei nº 12.527, sancionada pela Presidente da República em 18 de novembro de 2011, tem o propósito de regulamentar o direito constitucional de acesso dos cidadãos às informações públicas e seus dispositivos são aplicáveis aos três Poderes da União, Estados, Distrito Federal e Municípios.

A publicação da **Lei de Acesso a Informações** significa um importante passo para a consolidação democrática do Brasil e torna possível uma maior participação popular e o controle social das ações governamentais, o acesso da sociedade às informações públicas permite que ocorra uma melhoria na gestão pública.

Veja ao lado onde solicitar mais informações e tirar todas as dúvidas sobre esta publicação.

Atendimento ao Cidadão

Presencial



Avenida Manoel
Novaes -S/N Anx 2,
Bom Jesus DaLapa - Ba,
47600-000

Telefone



(77) 3481-4214 / (77)
3481-5777

Horário



Segunda a sexta-feira,
das 08:00 às 13:00
horas

Diário Oficial Eletrônico: Agilidade e Transparência



Efetivando o compromisso de cumprir a **Lei de Acesso à Informação** e incentivando a participação popular no controle social, o **Diário Oficial Eletrônico**, proporciona rapidez no processo de administração da documentação dos atos públicos de maneira eletrônica, com a **segurança da certificação digital**.

Assim, Graças ao Diário Oficial Eletrônico, todos os atos administrativos se tornam públicos e acessíveis para qualquer cidadão, de forma **rápida e transparente**, evitando o desconhecimento sobre as condutas do Poder Público.

Um dos aspectos interessantes é a sua divisão por temas para que a consulta seja facilitada. Assim, o Diário Oficial é segmentado em partes: emendas constitucionais, leis, decretos, resoluções, instruções normativas, portarias e outros atos normativos de interesse geral;



RESUMO

LOA

- 01 LOA_CAPA
- 03 LEI LOA_2023
- ANEXO I SUMÁRIO GERAL DA RECEITA POR FONTES E DA DESPESA POR FUNÇÃO DE GOVERNO
- ANEXO II DEMONSTRATIVO DA RECEITA E DESPESA SEGUNDO AS CATEGORIAS ECONÔMICAS (ANEXO 01, LEI Nº 4.32064)
- ANEXO III DEMONSTRATIVO DA RECEITA SEGUNDO SUA NATUREZA E FONTE DE RECURSOS E DESPESAS (ANEXO 02, LEI Nº 4.32064)
- ANEXO IX DESPESA POR ÓRGÃO
- ANEXO V PROGRAMA DE GOVERNO (ANEXO 06, LEI Nº 432064)
- ANEXO VI PROGRAMA DE TRABALHO DE GOVERNO - DEMONSTRATIVO DE FUNÇÕES, SUBFUNÇÃO E PROGRAMAS POR PROJETOS E ATIVIDADES (ANEXO 07, LEI Nº 432064)
- ANEXO VII DEMONSTRATIVO DA DESPESA POR FUNÇÕES, SUBFUNÇÃO E PROGRAMAS CONFORME O VÍNCULO COM OS RECURSOS (ANEXO 08, LEI Nº 432064)
- ANEXO VIII DEMONSTRATIVO DA DESPESA POR ÓRGÃOS E FUNÇÕES (ANEXO 09, LEI Nº 432064)
- ANEXO X DESPESA POR PROGRAMA
- ANEXO XI DESPESA POR FUNÇÃO
- ANEXO XII DESPESA POR SUBFUNÇÃO
- ANEXO XIII DEMONSTRATIVO DA EVOLUÇÃO DA RECEITA
- ANEXO XIV RECEITA E DESPESA POR FONTE
- ANEXO XIX COMPATIBILIDADE DA PROGRAMAÇÃO DA LOA E LDO
- ANEXO XV METODOLOGIA DA PROJEÇÃO
- ANEXO XVI ANEXO DE METAS ADMINISTRATIVAS
- ANEXO XVII ANEXO DE METAS FISCAIS
- ANEXO XVIII RISCOS FISCAIS



PREFEITURA MUNICIPAL DE BOM JESUS DA LAPA

LEI ORÇAMENTÁRIA ANUAL - 2023 -



Lei nº 713/2022

**Administração:
FÁBIO NUNES DIAS**



**PREFEITURA MUNICIPAL DE BOM JESUS DA LAPA – BA**

Rua Mal. Floriano Peixoto, nº 208 – Centro -

Bom Jesus da Lapa – BA, CEP: 47.600-000.

CNPJ: 14.105.183/0001-14**Lei nº 713, de 24 de novembro de 2022**

Estima a Receita e fixa a Despesa do Município de BOM JESUS DA LAPA, para o exercício Financeiro de 2023, e dá outras providências.

O PREFEITO MUNICIPAL DE BOM JESUS DA LAPA – Estado da Bahia, no uso de suas atribuições legais, constitucionais e com base nos Arts. 2º. a 8º. da Lei 4.320/64 e Art. 165 Parágrafo 9º da Constituição Federal, promulga a seguinte Lei:

Título I**DAS DISPOSIÇÕES COMUNS**

Art. 1º. – Esta Lei estima a Receita e fixa a Despesa do Município de BOM JESUS DA LAPA - Estado da Bahia, para o exercício financeiro de 2023, compreendendo:

I – O Orçamento Fiscal, referente aos Poderes do município, seus fundos, órgãos e entidades da Administração pública Municipal direta e indireta, inclusive fundações instituídas e mantidas pelo Poder Público;

II – O Orçamento da Seguridade Social, abrangendo todas as entidades e órgãos da Administração direta e indireta a ele vinculados, bem como fundações instituídas e mantidas pelo Poder Público.

Título II**DOS ORÇAMENTOS FISCAL E DA SEGURIDADE SOCIAL****Capítulo I****DA ESTIMATIVA DA RECEITA****Da Receita Total**

Art. 2º. – A Receita Orçamentária, a preços correntes e conforme a legislação tributária vigente, é estimada em R\$ 297.661.000,00 (duzentos e noventa e sete



**PREFEITURA MUNICIPAL DE BOM JESUS DA LAPA – BA**

Rua Mal. Floriano Peixoto, nº 208 – Centro -

Bom Jesus da Lapa – BA, CEP: 47.600-000.

CNPJ: 14.105.183/0001-14

milhões, seiscentos e sessenta e um mil reais), desdobrada nos seguintes agregados:

I – Orçamento Fiscal, em R\$ 215.442.151,57 (duzentos e quinze milhões, quatrocentos e quarenta e dois mil, cento e cinquenta e um reais e cinquenta e sete centavos).

II – Orçamento da Seguridade Social, em R\$ 82.218.848,43 (oitenta e dois milhões, duzentos e dezoito mil, oitocentos e quarenta e oito reais e quarenta e três centavos).

Art. 3º. – As receitas são estimadas por Categoria Econômica, segundo a origem dos recursos, conforme o disposto no Anexo I.

Art. 4º. – A Receita será realizada com base no produto do que for arrecadado, na forma da legislação em vigor, de acordo com o desdobramento constante do Resumo Geral da Receita (Anexo 2 da Lei 4.320/64).

Capítulo II**DA FIXAÇÃO DA DESPESA****Da Despesa Total**

Art. 5º. – A Despesa Orçamentária, no mesmo valor da Receita Orçamentária, é fixada em R\$ 297.661.000,00 (duzentos e noventa e sete milhões, seiscentos e sessenta e um mil reais), desdobrada nos seguintes agregados:

I – Orçamento Fiscal, em R\$ 215.442.151,57 (duzentos e quinze milhões, quatrocentos e quarenta e dois mil, cento e cinquenta e um reais e cinquenta e sete centavos).

II – Orçamento da Seguridade Social, em R\$ 82.218.848,43 (oitenta e dois milhões, duzentos e dezoito mil, oitocentos e quarenta e oito reais e quarenta e três centavos).

Art. 6º. – Estão plenamente assegurados recursos para os investimentos em fase de execução, em conformidade com a Lei de Diretrizes Orçamentárias para o exercício de 2023.

Capítulo III

**PREFEITURA MUNICIPAL DE BOM JESUS DA LAPA – BA**

Rua Mal. Floriano Peixoto, nº 208 – Centro -

Bom Jesus da Lapa – BA, CEP: 47.600-000.

CNPJ: 14.105.183/0001-14**DA DISTRIBUIÇÃO DA DESPESA POR ÓRGÃO**

Art. 7º. – A Despesa Total, fixada por Função, Poderes e Órgãos, está definida nos Anexos VI, VII e IX desta Lei.

Capítulo IV**DA AUTORIZAÇÃO PARA ABERTURA DE CRÉDITO**

Art. 8º - Fica o Poder Executivo, respeitadas as demais prescrições constitucionais e nos termos da Lei nº 4.320/64, autorizado a abrir créditos adicionais suplementares nos orçamentos: Fiscal e da Seguridade Social, nos limites e com os recursos abaixo indicados:

I – Decorrentes de superávit financeiro até o limite de 100% (cem por cento) do mesmo, de acordo com o estabelecido no art. 43, § 1º, Inciso I e § 2º, da Lei 4.320/64, efetivamente apurados em Balanço Patrimonial do exercício anterior;

II - Decorrentes do excesso de arrecadação até o limite de 100% (cem por cento) do mesmo, conforme estabelecido no art. 43, § 1º, Inciso II e §§ 3º e 4º da Lei 4.320/64, considerando-se, ainda a tendência de arrecadação e suas respectivas fontes de recursos.

III – Anulação parcial ou total de dotações orçamentárias ou de créditos adicionais autorizados em Lei, até o limite de 80% (oitenta por cento) das mesmas, conforme o estabelecido no art. 43, § 1º, Inciso III da Lei 4.320/64, e com base no Art. 167, Inciso VI da Constituição Federal.

IV - Decorrentes de anulação de Reserva de Contingência, em conformidade com o disposto no inciso III, artigo 5º, da Lei Complementar Federal nº 101 de 2000.

Título III**DAS DISPOSIÇÕES GERAIS**

Art. 9º – A utilização das dotações com origem de recursos em convênios ou operações de crédito fica condicionada à celebração dos instrumentos.

Art. 10 – Fica o Poder Executivo autorizado a realizar operações de crédito por antecipação de receita até o limite legalmente permitido, nos termos do parágrafo 8º. do artigo 165 e Inciso IV do art. 167 da Constituição Federal e Art. 32 da Lei de Responsabilidade Fiscal.



**PREFEITURA MUNICIPAL DE BOM JESUS DA LAPA – BA**

Rua Mal. Floriano Peixoto, nº 208 – Centro -

Bom Jesus da Lapa – BA, CEP: 47.600-000.

CNPJ: 14.105.183/0001-14

Art. 11 – O Prefeito Municipal publicará por Decreto o Quadro de Detalhamento da Despesa.

Art. 12 – Esta Lei vigorará de 01 de janeiro a 31 de dezembro de 2023, revogando-se as disposições em contrário.

Gabinete do Prefeito Municipal de Bom Jesus da Lapa – BA.

Em, 24 de novembro de 2022.

Fábio Nunes Dias
Prefeito Municipal





PREFEITURA MUNICIPAL DE BOM JESUS DA LAPA

RUA FLORIANO PEIXOTO - CENTRO

CNPJ: 14.105.183/0001-14 - CEP: 47.600-000 - BOM JESUS DA LAPA - BA

Orçamento 2023

Anexo I - Sumário Geral da Receita por Fontes e da Despesa por Função de Governo (LDO)

Fonte de Recurso	Valor	Valor
Receitas Correntes.		315.920.041,29
Impostos, Taxas e Contribuições de Melhoria	22.133.478,67	
Contribuições	850.000,00	
Receita Patrimonial	748.616,00	
Receita de Serviços	14.436.600,00	
Transferências Correntes	277.660.346,62	
Outras Receitas Correntes	91.000,00	
Receitas de Capital		2.076.565,13
Operações de Crédito	186.198,50	
Alienação de Bens	136.495,25	
Transferências de Capital	1.753.871,38	
Receita de Serviços	9.400,00	
Dedução da Receita Corrente	-20.345.006,42	
TOTAL		297.661.000,00

PREFEITURA MUNICIPAL DE BOM JESUS DA LAPA

Judiciária	243.376,43
Administração	17.352.916,82
Segurança Pública	145.331,02
Cultura	2.433.408,34
Direitos da Cidadania	47.865,00
Urbanismo	18.589.979,88
Saneamento	571.570,00
Gestão Ambiental	1.067.867,99
Agricultura	2.949.273,30
Comércio e Serviços	91.150,00
Comunicações	28.948,00
Energia	1.235.900,00
Transporte	1.256.314,00
Desporto e Lazer	507.164,49
Encargos especiais	18.154.027,34
Reserva de Contingência	1.371.965,94
Total	66.047.058,55

FUNDO MUNICIPAL DE ASSISTÊNCIA SOCIAL DE BOM JESUS DA LAPA

Assistência Social	6.910.532,02
Total	6.910.532,02

FUNDO MUNICIPAL DE EDUCAÇÃO DE BOM JESUS DA LAPA

Educação	126.761.943,02
Total	126.761.943,02

FUNDO MUNICIPAL DE SAÚDE DE BOM JESUS DA LAPA

Saúde	75.308.316,41
Encargos especiais	3.150,00
Total	75.311.466,41

CAMARA MUNICIPAL DE BOM JESUS DA LAPA

Legislativa	8.130.000,00
Total	8.130.000,00

SAAE

Saneamento	14.342.500,00
Encargos especiais	157.500,00
Total	14.500.000,00

Quant. Registros: 23	Total Geral	297.661.000,00
-----------------------------	--------------------	-----------------------

Funções	Valor R\$
Legislativa	8.130.000,00
Judiciária	243.376,43





PREFEITURA MUNICIPAL DE BOM JESUS DA LAPA

RUA FLORIANO PEIXOTO - CENTRO

CNPJ: 14.105.183/0001-14 - CEP: 47.600-000 - BOM JESUS DA LAPA - BA

Orçamento 2023

Anexo I - Sumário Geral da Receita por Fontes e da Despesa por Função de Governo (LDO)

Funções	Valor R\$
Administração	17.352.916,82
Segurança Pública	145.331,02
Assistência Social	6.910.532,02
Saúde	75.308.316,41
Educação	126.761.943,02
Cultura	2.433.408,34
Direitos da Cidadania	47.865,00
Urbanismo	18.589.979,88
Saneamento	14.914.070,00
Gestão Ambiental	1.067.867,99
Agricultura	2.949.273,30
Comércio e Serviços	91.150,00
Comunicações	28.948,00
Energia	1.235.900,00
Transporte	1.256.314,00
Desporto e Lazer	507.164,49
Encargos especiais	18.314.677,34
Reserva de Contingência	1.371.965,94
Total	297.661.000,00

FÁBIO NUNES DIAS
PREFEITO MUNICIPAL
CPF : 625.532.405-20

EDIMARCOS NEVES FERNANDES
Contador(a)
Reg. Prof.: 043381/O-1




PREFEITURA MUNICIPAL DE BOM JESUS DA LAPA

RUA FLORIANO PEIXOTO - CENTRO

CNPJ: 14.105.183/0001-14 - CEP: 47.600-000 - BOM JESUS DA LAPA - BA

Anexo II - RECEITA E DESPESA SEGUNDO AS CATEGORIAS ECONÔMICAS
ORÇAMENTO 2023
(Anexo 01, Lei nº 4.320/64)

RECEITA	Valor	Valor	DESPESA	Valor	Valor
1-RECEITA CORRENTE		315.920.041,29	3-DESPESA CORRENTE		245.092.419,89
11-Impostos, Taxas e Contribuições de Melhoria	22.133.478,67		31-PESSOAL E ENCARGOS SOCIAIS	134.877.005,48	
12-Contribuições	850.000,00		32-JUROS E ENCARGOS DA DIVIDA	1.522.625,00	
13-Receita Patrimonial	748.616,00		33-OUTRAS DESPESAS CORRENTES	108.692.789,41	
16-Receita de Serviços	14.436.600,00				
17-Transferências Correntes	277.660.346,62				
19-Outras Receitas Correntes	91.000,00				
Total		315.920.041,29	Total		245.092.419,89
2-RECEITA DE CAPITAL		2.076.565,13	4-DESPESA DE CAPITAL		51.189.339,17
21-Operações de Crédito	186.198,50		44-INVESTIMENTOS	33.146.755,62	
22-Alienação de Bens	136.495,25		45-INVERSOES FINANCEIRAS	155.887,86	
24-Transferências de Capital	1.753.871,38		46-AMORTIZACAO DA DIVIDA	17.886.695,69	
Total		2.076.565,13	Total		51.189.339,17
7-8-RECEITA INTRA-ORÇAMENTÁRIA		9.400,00	8-DESPESA INTRA-ORÇAMENTÁRIA		0,00
76-Receita de Serviços	9.400,00				
Total		9.400,00	Total		0,00
9-REDUTORA		-20.345.006,42	9-RESERVA DE CONTINGÊNCIA		1.371.965,94
97-Dedução da Receita Corrente	-20.345.006,42		99-RESERVA DE CONTINGÊNCIA	R\$ 1.371.965,94	
Total		-20.345.006,42	Total		1.371.965,94
Total da RECEITA		297.661.000,00	Total da DESPESA		297.661.000,00

FÁBIO NUNES DIAS
 PREFEITO MUNICIPAL
 CPF : 625.532.405-20

EDIMARCOS NEVES FERNANDES
 Contador(a)
 Reg. Prof.: 043381/O-1





PREFEITURA MUNICIPAL DE BOM JESUS DA LAPA

RUA FLORIANO PEIXOTO - CENTRO

CNPJ: 14.105.183/0001-14 - CEP: 47.600-000 - BOM JESUS DA LAPA - BA

EXERCÍCIO DE 2023
(Anexo 02, Lei nº 4.320/64)

Anexo III - RECEITA SEGUNDO SUA NATUREZA E FONTE DE RECURSOS

Desdobramento	Fontes	Categoria Econômica	Conta	Fonte de Recurso
		315.920.041,29	1.0.0.0.00.0.00.00.00	Receitas Correntes.
	22.133.478,67		1.1.0.0.00.0.00.00.00	Impostos, Taxas e Contribuições de Melhoria
17.813.478,67			1.1.1.0.00.0.00.00.00	Impostos
7.138.281,66			1.1.1.2.00.0.00.00.00	Impostos sobre o Patrimônio
5.584.229,55			1.1.1.2.50.0.00.00.00	Imposto sobre a Propriedade Predial e Territorial Urbana
4.204.789,75			1.1.1.2.50.0.1.00.00.00	Imposto sobre a Propriedade Predial e Territorial Urbana - Principal
4.204.789,75			1.1.1.2.50.0.1.00.00.00	1500 Imposto sobre a Propriedade Predial e Territorial Urbana - Principal
80.000,00			1.1.1.2.50.0.2.00.00.00	Imposto sobre a Propriedade Predial e Territorial Urbana - Multas e Juros de Mora
80.000,00			1.1.1.2.50.0.2.00.00.00	1500 Imposto sobre a Propriedade Predial e Territorial Urbana - Multas e Juros de Mora
999.439,80			1.1.1.2.50.0.3.00.00.00	Imposto sobre a Propriedade Predial e Territorial Urbana - Dívida Ativa
999.439,80			1.1.1.2.50.0.3.00.00.00	1500 Imposto sobre a Propriedade Predial e Territorial Urbana - Dívida Ativa
300.000,00			1.1.1.2.50.0.4.00.00.00	Imposto sobre a Propriedade Predial e Territorial Urbana - Multas e Juros de Mora da Dívida Ativa
300.000,00			1.1.1.2.50.0.4.00.00.00	1500 Imposto sobre a Propriedade Predial e Territorial Urbana - Multas e Juros de Mora da Dívida Ativa
1.554.052,11			1.1.1.2.53.0.0.00.00.00	Impostos sobre Transmissão "Inter Vivos" de Bens Imóveis e de Direitos Reais sobre Imóveis
1.500.000,00			1.1.1.2.53.0.1.00.00.00	Impostos sobre Transmissão Inter Vivos de Bens Imóveis e de Direitos Reais sobre Imóveis - Principal
1.500.000,00			1.1.1.2.53.0.1.00.00.00	1500 Impostos sobre Transmissão Inter Vivos de Bens Imóveis e de Direitos Reais sobre Imóveis - Principal
30.000,00			1.1.1.2.53.0.2.00.00.00	Impostos sobre Transmissão Inter Vivos de Bens Imóveis e de Direitos Reais sobre Imóveis - Multas e Juros de Mora
30.000,00			1.1.1.2.53.0.2.00.00.00	1500 Impostos sobre Transmissão Inter Vivos de Bens Imóveis e de Direitos Reais sobre Imóveis - Multas e Juros de Mora
20.000,00			1.1.1.2.53.0.3.00.00.00	Impostos sobre Transmissão Inter Vivos de Bens Imóveis e de Direitos Reais sobre Imóveis - Dívida Ativa
20.000,00			1.1.1.2.53.0.3.00.00.00	1500 Impostos sobre Transmissão Inter Vivos de Bens Imóveis e de Direitos Reais sobre Imóveis - Dívida Ativa
4.052,11			1.1.1.2.53.0.4.00.00.00	Impostos sobre Transmissão Inter Vivos de Bens Imóveis e de Direitos Reais sobre Imóveis - Multas e Juros de Mora da Dívida Ativa
4.052,11			1.1.1.2.53.0.4.00.00.00	1500 Impostos sobre Transmissão Inter Vivos de Bens Imóveis e de Direitos Reais sobre Imóveis - Multas e Juros de Mora da Dívida Ativa
1.913.925,91			1.1.1.3.00.0.0.00.00.00	Impostos sobre a Renda e Proventos de Qualquer Natureza
1.913.925,91			1.1.1.3.03.0.0.00.00.00	Imposto sobre a Renda - Retido na Fonte
1.066.150,00			1.1.1.3.03.1.0.00.00.00	Imposto sobre a Renda - Retido na Fonte - Trabalho
1.000.000,00			1.1.1.3.03.1.1.00.00.00	Imposto sobre a Renda - Retido na Fonte - Trabalho - Principal
1.000.000,00			1.1.1.3.03.1.1.00.00.00	1500 Imposto sobre a Renda - Retido na Fonte - Trabalho - Principal
18.900,00			1.1.1.3.03.1.2.00.00.00	Imposto sobre a Renda - Retido na Fonte - Trabalho - Multas e Juros de Mora
18.900,00			1.1.1.3.03.1.2.00.00.00	1500 Imposto sobre a Renda - Retido na Fonte - Trabalho - Multas e Juros de Mora
31.500,00			1.1.1.3.03.1.3.00.00.00	Imposto sobre a Renda - Retido na Fonte - Trabalho - Dívida Ativa
31.500,00			1.1.1.3.03.1.3.00.00.00	1500 Imposto sobre a Renda - Retido na Fonte - Trabalho - Dívida Ativa
15.750,00			1.1.1.3.03.1.4.00.00.00	Imposto sobre a Renda - Retido na Fonte - Trabalho - Multas e Juros de Mora da Dívida Ativa
15.750,00			1.1.1.3.03.1.4.00.00.00	1500 Imposto sobre a Renda - Retido na Fonte - Trabalho - Multas e Juros de Mora da Dívida Ativa
847.775,91			1.1.1.3.03.4.0.00.00.00	Imposto sobre a Renda - Retido na Fonte - Outros Rendimentos
798.425,91			1.1.1.3.03.4.1.00.00.00	Imposto sobre a Renda - Retido na Fonte - Outros Rendimentos - Principal
798.425,91			1.1.1.3.03.4.1.00.00.00	1500 Imposto sobre a Renda - Retido na Fonte - Outros Rendimentos - Principal
15.750,00			1.1.1.3.03.4.2.00.00.00	Imposto sobre a Renda - Retido na Fonte - Outros Rendimentos - Multas e Juros de Mora
15.750,00			1.1.1.3.03.4.2.00.00.00	1500 Imposto sobre a Renda - Retido na Fonte - Outros Rendimentos - Multas e Juros de Mora
21.000,00			1.1.1.3.03.4.3.00.00.00	Imposto sobre a Renda - Retido na Fonte - Outros Rendimentos - Dívida Ativa
21.000,00			1.1.1.3.03.4.3.00.00.00	1500 Imposto sobre a Renda - Retido na Fonte - Outros Rendimentos - Dívida Ativa
12.600,00			1.1.1.3.03.4.4.00.00.00	Imposto sobre a Renda - Retido na Fonte - Outros Rendimentos - Multas e Juros de Mora da Dívida Ativa
12.600,00			1.1.1.3.03.4.4.00.00.00	1500 Imposto sobre a Renda - Retido na Fonte - Outros Rendimentos - Multas e Juros de Mora da Dívida Ativa
8.761.271,10			1.1.1.4.00.0.0.00.00.00	Impostos sobre a Produção e Circulação de Mercadorias e Serviços
8.761.271,10			1.1.1.4.51.0.0.00.00.00	Impostos sobre Serviços
8.761.271,10			1.1.1.4.51.1.0.00.00.00	Imposto sobre Serviços de Qualquer Natureza - ISSQN
6.731.271,10			1.1.1.4.51.1.1.01.00.00	Imposto sobre Serviços de Qualquer Natureza - ISSQN
6.666.271,10			1.1.1.4.51.1.1.01.00.00	1500 Imposto sobre Serviços de Qualquer Natureza - ISSQN
50.000,00			1.1.1.4.51.1.1.01.00.00	1700 Imposto sobre Serviços de Qualquer Natureza - ISSQN
15.000,00			1.1.1.4.51.1.1.01.00.00	1704 Imposto sobre Serviços de Qualquer Natureza - ISSQN
1.400.000,00			1.1.1.4.51.1.1.02.00.00	Imposto sobre Serviços de Qualquer Natureza - SIMPLES NACIONAL/SNA
1.400.000,00			1.1.1.4.51.1.1.02.00.00	1500 Imposto sobre Serviços de Qualquer Natureza - SIMPLES NACIONAL/SNA
100.000,00			1.1.1.4.51.1.2.00.00.00	Imposto sobre Serviços de Qualquer Natureza - ISSQN - Multas e Juros de Mora
100.000,00			1.1.1.4.51.1.2.00.00.00	1500 Imposto sobre Serviços de Qualquer Natureza - ISSQN - Multas e Juros de Mora
180.000,00			1.1.1.4.51.1.3.00.00.00	Imposto sobre Serviços de Qualquer Natureza - ISSQN - Dívida Ativa
180.000,00			1.1.1.4.51.1.3.00.00.00	1500 Imposto sobre Serviços de Qualquer Natureza - ISSQN - Dívida Ativa





PREFEITURA MUNICIPAL DE BOM JESUS DA LAPA

RUA FLORIANO PEIXOTO - CENTRO

CNPJ: 14.105.183/0001-14 - CEP: 47.600-000 - BOM JESUS DA LAPA - BA

EXERCÍCIO DE 2023
(Anexo 02, Lei nº 4.320/64)

Anexo III - RECEITA SEGUNDO SUA NATUREZA E FONTE DE RECURSOS

Desdobramento	Fontes	Categoria Econômica	Conta	Fonte de Recurso	
350.000,00			1.1.1.4.51.1.4.00.00.00	Imposto sobre Serviços de Qualquer Natureza - ISSQN - Multas e Juros de Mora da Dívida Ativa	
350.000,00			1.1.1.4.51.1.4.00.00.00	1500 Imposto sobre Serviços de Qualquer Natureza - ISSQN - Multas e Juros de Mora da Dívida Ativa	
4.320.000,00			1.1.2.0.00.0.0.00.00.00	Taxas	
1.800.000,00			1.1.2.1.00.0.0.00.00.00	Taxas pelo Exercício do Poder de Polícia	
1.650.000,00			1.1.2.1.01.0.0.00.00.00	Taxas de Inspeção, Controle e Fiscalização	
1.200.000,00			1.1.2.1.01.0.1.00.00.00	Taxas de Inspeção, Controle e Fiscalização - Principal	
1.200.000,00			1.1.2.1.01.0.1.00.00.00	1501 Taxas de Inspeção, Controle e Fiscalização - Principal	
150.000,00			1.1.2.1.01.0.2.00.00.00	Taxas de Inspeção, Controle e Fiscalização - Multas e Juros de Mora	
150.000,00			1.1.2.1.01.0.2.00.00.00	1501 Taxas de Inspeção, Controle e Fiscalização - Multas e Juros de Mora	
250.000,00			1.1.2.1.01.0.3.00.00.00	Taxas de Inspeção, Controle e Fiscalização - Dívida Ativa	
250.000,00			1.1.2.1.01.0.3.00.00.00	1501 Taxas de Inspeção, Controle e Fiscalização - Dívida Ativa	
50.000,00			1.1.2.1.01.0.4.00.00.00	Taxas de Inspeção, Controle e Fiscalização - Multas e Juros de Mora da Dívida Ativa	
50.000,00			1.1.2.1.01.0.4.00.00.00	1501 Taxas de Inspeção, Controle e Fiscalização - Multas e Juros de Mora da Dívida Ativa	
150.000,00			1.1.2.1.50.0.0.00.00.00	Taxa de Fiscalização de Vigilância Sanitária	
120.000,00			1.1.2.1.50.0.1.00.00.00	Taxa de Fiscalização de Vigilância Sanitária - Principal	
120.000,00			1.1.2.1.50.0.1.00.00.00	1501 Taxa de Fiscalização de Vigilância Sanitária - Principal	
10.000,00			1.1.2.1.50.0.2.00.00.00	Taxa de Fiscalização de Vigilância Sanitária - Multas e Juros de Mora	
10.000,00			1.1.2.1.50.0.2.00.00.00	1501 Taxa de Fiscalização de Vigilância Sanitária - Multas e Juros de Mora	
15.000,00			1.1.2.1.50.0.3.00.00.00	Taxa de Fiscalização de Vigilância Sanitária - Dívida Ativa	
15.000,00			1.1.2.1.50.0.3.00.00.00	1501 Taxa de Fiscalização de Vigilância Sanitária - Dívida Ativa	
5.000,00			1.1.2.1.50.0.4.00.00.00	Taxa de Fiscalização de Vigilância Sanitária - Multas e Juros de Mora da Dívida Ativa	
5.000,00			1.1.2.1.50.0.4.00.00.00	1501 Taxa de Fiscalização de Vigilância Sanitária - Multas e Juros de Mora da Dívida Ativa	
2.520.000,00			1.1.2.2.00.0.0.00.00.00	Taxas pela Prestação de Serviços	
2.520.000,00			1.1.2.2.01.0.0.00.00.00	Taxas pela Prestação de Serviços em Geral	
2.000.000,00			1.1.2.2.01.0.1.00.00.00	Taxas pela Prestação de Serviços em Geral - Principal	
2.000.000,00			1.1.2.2.01.0.1.00.00.00	1501 Taxas pela Prestação de Serviços em Geral - Principal	
20.000,00			1.1.2.2.01.0.2.00.00.00	Taxas pela Prestação de Serviços em Geral - Multas e Juros de Mora	
20.000,00			1.1.2.2.01.0.2.00.00.00	1501 Taxas pela Prestação de Serviços em Geral - Multas e Juros de Mora	
350.000,00			1.1.2.2.01.0.3.00.00.00	Taxas pela Prestação de Serviços em Geral - Dívida Ativa	
350.000,00			1.1.2.2.01.0.3.00.00.00	1501 Taxas pela Prestação de Serviços em Geral - Dívida Ativa	
150.000,00			1.1.2.2.01.0.4.00.00.00	Taxas pela Prestação de Serviços em Geral - Multas e Juros de Mora da Dívida Ativa	
150.000,00			1.1.2.2.01.0.4.00.00.00	1501 Taxas pela Prestação de Serviços em Geral - Multas e Juros de Mora da Dívida Ativa	
	850.000,00		1.2.0.0.00.0.0.00.00.00	Contribuições	
850.000,00			1.2.4.0.00.0.0.00.00.00	Contribuição para o Custeio do Serviço de Iluminação Pública	
850.000,00			1.2.4.1.00.0.0.00.00.00	Contribuição para o Custeio do Serviço de Iluminação Pública	
850.000,00			1.2.4.1.50.0.0.00.00.00	Contribuição para o Custeio do Serviço de Iluminação Pública	
850.000,00			1.2.4.1.50.0.1.00.00.00	Contribuição para o Custeio do Serviço de Iluminação Pública - Principal	
850.000,00			1.2.4.1.50.0.1.00.00.00	1751 Contribuição para o Custeio do Serviço de Iluminação Pública - Principal	
	748.616,00		1.3.0.0.00.0.0.00.00.00	Receita Patrimonial	
748.616,00			1.3.2.0.00.0.0.00.00.00	Valores Mobiliários	
748.616,00			1.3.2.1.00.0.0.00.00.00	Juros e Correções Monetárias	
748.616,00			1.3.2.1.01.0.0.00.00.00	Remuneração de Depósitos Bancários	
319.000,00			1.3.2.1.01.0.1.03.00.00	Remuneração de recursos vinculados a SAÚDE	
10.000,00			1.3.2.1.01.0.1.03.01.00	Remuneração de depósitos - Saúde 15%	
10.000,00			1.3.2.1.01.0.1.03.01.00	1501 Remuneração de depósitos - Saúde 15%	
300.000,00			1.3.2.1.01.0.1.03.02.00	Remuneração de depósitos - SUS	
300.000,00			1.3.2.1.01.0.1.03.02.00	1600 Remuneração de depósitos - SUS	
3.000,00			1.3.2.1.01.0.1.03.03.00	Remuneração de depósitos convenios da união SUS	
3.000,00			1.3.2.1.01.0.1.03.03.00	1631 Remuneração de depósitos convenios da união SUS	
3.000,00			1.3.2.1.01.0.1.03.04.00	Remuneração de depósitos convenios do Estado SUS	
3.000,00			1.3.2.1.01.0.1.03.04.00	1632 Remuneração de depósitos convenios do Estado SUS	
3.000,00			1.3.2.1.01.0.1.03.06.00	Remuneração de depósitos Saúde Estado	
3.000,00			1.3.2.1.01.0.1.03.06.00	1621 Remuneração de depósitos Saúde Estado	
22.800,00			1.3.2.1.01.0.1.04.00.00	Remuneração de recursos Assistencia Social	
16.000,00			1.3.2.1.01.0.1.04.01.00	Remuneração de recursos Assistencia social FNAS	
16.000,00			1.3.2.1.01.0.1.04.01.00	1660 Remuneração de recursos Assistencia social FNAS	
5.000,00			1.3.2.1.01.0.1.04.02.00	Remuneração de recursos Assistencia social FEAS	
5.000,00			1.3.2.1.01.0.1.04.02.00	1661 Remuneração de recursos Assistencia social FEAS	
1.600,00			1.3.2.1.01.0.1.04.03.00	Remuneração de recursos Assistencia social recursos ordinários	





PREFEITURA MUNICIPAL DE BOM JESUS DA LAPA

RUA FLORIANO PEIXOTO - CENTRO

CNPJ: 14.105.183/0001-14 - CEP: 47.600-000 - BOM JESUS DA LAPA - BA

EXERCÍCIO DE 2023
(Anexo 02, Lei nº 4.320/64)

Anexo III - RECEITA SEGUNDO SUA NATUREZA E FONTE DE RECURSOS

Desdobramento	Fontes	Categoria Econômica	Conta	Fonte de Recurso	
1.600,00			1.3.2.1.01.0.1.04.03.00	1501	Remuneração de recursos Assistência social recursos ordinários
195.016,00			1.3.2.1.01.0.1.05.00.00		Remuneração de Depósitos Bancários de Recursos Vinculados - FUNDEB
135.016,00			1.3.2.1.01.0.1.05.01.00		Rem. Recursos Vinculados - FUNDEB 70
135.016,00			1.3.2.1.01.0.1.05.01.00	1540	Rem. Recursos Vinculados - FUNDEB 70
60.000,00			1.3.2.1.01.0.1.05.02.00		Rem. Recursos Vinculados - FUNDEB 30
60.000,00			1.3.2.1.01.0.1.05.02.00	1540	Rem. Recursos Vinculados - FUNDEB 30
2.000,00			1.3.2.1.01.0.1.06.00.00		Remuneração de Depósitos Bancários - MDE
2.000,00			1.3.2.1.01.0.1.06.01.00		Remuneração de Depósitos Bancários - MDE- Educação 25%
2.000,00			1.3.2.1.01.0.1.06.01.00	1501	Remuneração de Depósitos Bancários - MDE- Educação 25%
50.000,00			1.3.2.1.01.0.1.07.00.00		Remuneração de Depósitos Bancários - Demais Fontes Vinculadas a Educação
7.000,00			1.3.2.1.01.0.1.07.01.00		Rem. Recursos Vinculados - QSE - Salário Educação
7.000,00			1.3.2.1.01.0.1.07.01.00	1550	Rem. Recursos Vinculados - QSE - Salário Educação
1.500,00			1.3.2.1.01.0.1.07.02.00		Rem. Recursos Vinculados - Convênios Educação Estado
1.500,00			1.3.2.1.01.0.1.07.02.00	1571	Rem. Recursos Vinculados - Convênios Educação Estado
40.000,00			1.3.2.1.01.0.1.07.03.00		Remuneração de Depósitos Bancários - FNDE
40.000,00			1.3.2.1.01.0.1.07.03.00	1569	Remuneração de Depósitos Bancários - FNDE
1.500,00			1.3.2.1.01.0.1.07.04.00		Rem. Recursos Vinculados - Convênios Federal Educação
1.500,00			1.3.2.1.01.0.1.07.04.00	1570	Rem. Recursos Vinculados - Convênios Federal Educação
115.000,00			1.3.2.1.01.0.1.08.00.00		Rem. Recursos não Vinculados
15.000,00			1.3.2.1.01.0.1.08.01.00		Rem. Recursos não vinculados_SAAE
15.000,00			1.3.2.1.01.0.1.08.01.00	1501	Rem. Recursos não vinculados_SAAE
100.000,00			1.3.2.1.01.0.1.08.02.00		Rem. Recursos não Vinculados_Prefeitura
100.000,00			1.3.2.1.01.0.1.08.02.00	1501	Rem. Recursos não Vinculados_Prefeitura
45.000,00			1.3.2.1.01.0.1.99.00.00		Remuneração de Depósitos Bancários - Vinculados
8.000,00			1.3.2.1.01.0.1.99.01.00		Remuneração de Depósitos Bancários - ROYALTIES
8.000,00			1.3.2.1.01.0.1.99.01.00	1704	Remuneração de Depósitos Bancários - ROYALTIES
2.000,00			1.3.2.1.01.0.1.99.02.00		Remuneração de Depósitos Bancários - CIDE
2.000,00			1.3.2.1.01.0.1.99.02.00	1750	Remuneração de Depósitos Bancários - CIDE
35.000,00			1.3.2.1.01.0.1.99.04.00		Remuneração de Depósitos Bancários Vinculados Convênio Federal
35.000,00			1.3.2.1.01.0.1.99.04.00	1700	Remuneração de Depósitos Bancários Vinculados Convênio Federal
	14.436.600,00		1.6.0.0.00.0.00.00.00		Receita de Serviços
20.000,00			1.6.1.0.00.0.00.00.00		Serviços Administrativos e Comerciais Gerais
20.000,00			1.6.1.1.00.0.00.00.00		Serviços Administrativos e Comerciais Gerais
20.000,00			1.6.1.1.01.0.00.00.00		Serviços Administrativos e Comerciais Gerais Prestados por Entidades e Órgãos Públicos em Geral
20.000,00			1.6.1.1.01.0.1.01.00.00		Serviços Administrativos - SAAE
20.000,00			1.6.1.1.01.0.1.01.00.00	1501	Serviços Administrativos - SAAE
14.416.600,00			1.6.9.0.00.0.00.00.00		Outros Serviços
14.416.600,00			1.6.9.00.0.00.00.00		Outros Serviços
14.416.600,00			1.6.9.9.50.0.00.00.00		Serviços Sujeitos à Regulação
10.772.967,28			1.6.9.9.50.1.0.00.00.00		Serviços de Saneamento Básico - Abastecimento de Água.
9.744.967,28			1.6.9.9.50.1.0.00.01.00		Captação/Adução/trat./Distribuição de Água - SAAE
9.744.967,28			1.6.9.9.50.1.0.00.01.00	1501	Captação/Adução/trat./Distribuição de Água - SAAE
50.000,00			1.6.9.9.50.1.0.00.02.00		Ligação de Água - SAAE
50.000,00			1.6.9.9.50.1.0.00.02.00	1501	Ligação de Água - SAAE
150.000,00			1.6.9.9.50.1.0.00.03.00		Religação de Água - SAAE
150.000,00			1.6.9.9.50.1.0.00.03.00	1501	Religação de Água - SAAE
200.000,00			1.6.9.9.50.1.2.00.00.00		Serviços de Saneamento Básico - Abastecimento de Água - Multas e Juros de Mora
200.000,00			1.6.9.9.50.1.2.00.01.00		Distribuição de Água - Multas e juros SAAE
200.000,00			1.6.9.9.50.1.2.00.01.00	1501	Distribuição de Água - Multas e juros SAAE
618.000,00			1.6.9.9.50.1.3.00.00.00		Serviços de Saneamento Básico - Abastecimento de Água - Dívida Ativa
618.000,00			1.6.9.9.50.1.3.00.01.00		Distribuição de Água - Dívida Ativa - SAAE
618.000,00			1.6.9.9.50.1.3.00.01.00	1501	Distribuição de Água - Dívida Ativa - SAAE
10.000,00			1.6.9.9.50.1.4.00.00.00		Serviços de Saneamento Básico - Abastecimento de Água - Multas e Juros de Mora da Dívida Ativa
10.000,00			1.6.9.9.50.1.4.00.01.00		Distribuição de Água - Dívida Ativa - Multas e Juros de Mora da Dívida Ativa
10.000,00			1.6.9.9.50.1.4.00.01.00	1501	Distribuição de Água - Dívida Ativa - Multas e Juros de Mora da Dívida Ativa
3.643.632,72			1.6.9.9.50.2.0.00.00.00		Serviços de Saneamento Básico - Esgotamento Sanitário.
3.508.632,72			1.6.9.9.50.2.0.00.01.00		Serviços de Coleta, Transporte, Tratamento e Destino Final de Esgotos - Principal
3.508.632,72			1.6.9.9.50.2.0.00.01.00	1501	Serviços de Coleta, Transporte, Tratamento e Destino Final de Esgotos - Principal



**PREFEITURA MUNICIPAL DE BOM JESUS DA LAPA**

RUA FLORIANO PEIXOTO - CENTRO

CNPJ: 14.105.183/0001-14 - CEP: 47.600-000 - BOM JESUS DA LAPA - BA

EXERCÍCIO DE 2023
(Anexo 02, Lei nº 4.320/64)**Anexo III - RECEITA SEGUNDO SUA NATUREZA E FONTE DE RECURSOS**

Desdobramento	Fontes	Categoria Econômica	Conta	Fonte de Recurso	
30.000,00			1.6.9.9.50.2.0.00.02.00		Ligação de Esgoto - SAAE
30.000,00			1.6.9.9.50.2.0.00.02.00	1501	Ligação de Esgoto - SAAE
50.000,00			1.6.9.9.50.2.2.00.00.00		Serviços de Saneamento Básico - Esgotamento Sanitário - Multas e Juros de Mora
50.000,00			1.6.9.9.50.2.2.00.01.00		Coleta de Esgoto - Multas e Juros SAAE
50.000,00			1.6.9.9.50.2.2.00.01.00	1501	Coleta de Esgoto - Multas e Juros SAAE
50.000,00			1.6.9.9.50.2.3.00.00.00		Serviços de Saneamento Básico - Esgotamento Sanitário - Dívida Ativa
50.000,00			1.6.9.9.50.2.3.00.01.00		Coleta de Esgoto - Dívida Ativa - SAAE
50.000,00			1.6.9.9.50.2.3.00.01.00	1501	Coleta de Esgoto - Dívida Ativa - SAAE
5.000,00			1.6.9.9.50.2.4.00.00.00		Serviços de Saneamento Básico - Esgotamento Sanitário - Multas e Juros de Mora da Dívida Ativa
5.000,00			1.6.9.9.50.2.4.00.01.00		Coleta de Esgoto - Dívida Ativa - Multas e Juros de Mora da Dívida Ativa
5.000,00			1.6.9.9.50.2.4.00.01.00	1501	Coleta de Esgoto - Dívida Ativa - Multas e Juros de Mora da Dívida Ativa
	277.660.346,62		1.7.0.0.0.0.0.00.00.00		Transferências Correntes
179.175.046,75			1.7.1.0.0.0.0.00.00.00		Transferências da União e de suas Entidades
74.691.034,00			1.7.1.1.0.0.0.00.00.00		Transferências Decorrentes de Participação na Receita da União
74.631.034,00			1.7.1.1.51.0.0.00.00.00		Cota-Parte do Fundo de Participação dos Municípios - FPM
69.815.016,00			1.7.1.1.51.1.0.00.00.00		Cota-Parte do Fundo de Participação dos Municípios - Cota Mensal
69.815.016,00			1.7.1.1.51.1.1.00.00.00		Cota-Parte do Fundo de Participação dos Municípios - Cota Mensal - Principal
69.815.016,00			1.7.1.1.51.1.1.00.00.00	1500	Cota-Parte do Fundo de Participação dos Municípios - Cota Mensal - Principal
4.816.018,00			1.7.1.1.51.2.0.00.00.00		Cota-Parte do Fundo de Participação dos Municípios - Cotas Extraordinárias
4.816.018,00			1.7.1.1.51.2.0.00.00.00	1500	Cota-Parte do Fundo de Participação dos Municípios - Cotas Extraordinárias
60.000,00			1.7.1.1.52.0.0.00.00.00		Cota-Parte do Imposto Sobre a Propriedade Territorial Rural
60.000,00			1.7.1.1.52.0.1.00.00.00		Cota-Parte do Imposto Sobre a Propriedade Territorial Rural - Principal
60.000,00			1.7.1.1.52.0.1.00.00.00	1500	Cota-Parte do Imposto Sobre a Propriedade Territorial Rural - Principal
986.434,86			1.7.1.2.00.0.0.00.00.00		Transferências das Compensações Financeiras pela Exploração de Recursos Naturais
10.500,00			1.7.1.2.51.0.0.00.00.00		Cota-parte da Compensação Financeira pela Exploração de Recursos Minerais - CFEM
10.500,00			1.7.1.2.51.0.1.00.00.00		Cota-parte da Compensação Financeira pela Exploração de Recursos Minerais - CFEM - Principal
10.500,00			1.7.1.2.51.0.1.00.00.00	1708	Cota-parte da Compensação Financeira pela Exploração de Recursos Minerais - CFEM - Principal
975.934,86			1.7.1.2.52.0.0.00.00.00		Cota-parte da Compensação Financeira pela Produção de Petróleo
975.934,86			1.7.1.2.52.4.0.00.00.00		Cota-Parte do Fundo Especial do Petróleo - FEP
975.934,86			1.7.1.2.52.4.1.00.00.00		Cota-Parte do Fundo Especial do Petróleo - FEP - Principal
975.934,86			1.7.1.2.52.4.1.00.00.00	1704	Cota-Parte do Fundo Especial do Petróleo - FEP - Principal
48.019.598,86			1.7.1.3.00.0.0.00.00.00		Transferências de Recursos do Sistema Único de Saúde - SUS
48.019.598,86			1.7.1.3.50.0.0.00.00.00		Transferências de Recursos do Sistema Único de Saúde - SUS - Repasses Fundo a Fundo - Bloco de Manutenção das Ações e Serviços Públicos de Saúde
24.264.514,61			1.7.1.3.50.1.0.00.00.00		Transferências de Recursos do Bloco de Manutenção das Ações e Serviços Públicos de Saúde - Atenção Primária
16.000.000,00			1.7.1.3.50.1.0.01.00.00		Piso de Atenção Básica Variável - PAB
16.000.000,00			1.7.1.3.50.1.0.01.00.00	1600	Piso de Atenção Básica Variável - PAB
2.650.166,00			1.7.1.3.50.1.0.02.00.00		Agente Comunitário de Saúde
2.650.166,00			1.7.1.3.50.1.0.02.00.00	1604	Agente Comunitário de Saúde
36.000,00			1.7.1.3.50.1.0.03.00.00		Apoio à Manutenção dos Polos de Academia da Saúde
36.000,00			1.7.1.3.50.1.0.03.00.00	1600	Apoio à Manutenção dos Polos de Academia da Saúde
158.400,00			1.7.1.3.50.1.0.04.00.00		Custeio de Atenção à Saúde Bucal
158.400,00			1.7.1.3.50.1.0.04.00.00	1600	Custeio de Atenção à Saúde Bucal
4.419.948,61			1.7.1.3.50.1.0.05.00.00		Piso de Atenção Básica Fixo - PAB FIXO
4.419.948,61			1.7.1.3.50.1.0.05.00.00	1600	Piso de Atenção Básica Fixo - PAB FIXO
1.000.000,00			1.7.1.3.50.1.0.06.00.00		Outras transferências da atenção básica Primária
1.000.000,00			1.7.1.3.50.1.0.06.00.00	1600	Outras transferências da atenção básica Primária
21.456.334,25			1.7.1.3.50.2.0.00.00.00		Transferências de Recursos do Bloco de Manutenção das Ações e Serviços Públicos de Saúde - Atenção Especializada
3.012.600,00			1.7.1.3.50.2.1.01.00.00		SAMU 192
3.012.600,00			1.7.1.3.50.2.1.01.00.00	1600	SAMU 192
17.193.734,25			1.7.1.3.50.2.1.02.00.00		Atenção à Saúde da População para Procedimentos no MAC
17.193.734,25			1.7.1.3.50.2.1.02.00.00	1600	Atenção à Saúde da População para Procedimentos no MAC
50.000,00			1.7.1.3.50.2.1.03.00.00		FAEC - Cirurgias Eletivas
50.000,00			1.7.1.3.50.2.1.03.00.00	1600	FAEC - Cirurgias Eletivas
1.200.000,00			1.7.1.3.50.2.1.10.00.00		Outras Transferências - Atenção especializada
1.200.000,00			1.7.1.3.50.2.1.10.00.00	1600	Outras Transferências - Atenção especializada
1.583.750,00			1.7.1.3.50.3.0.00.00.00		Transferências de Recursos do Bloco de Manutenção das Ações e Serviços Públicos de Saúde - Vigilância em Saúde
300.000,00			1.7.1.3.50.3.1.01.00.00		Ações de Vigilância Sanitária
300.000,00			1.7.1.3.50.3.1.01.00.00	1600	Ações de Vigilância Sanitária





PREFEITURA MUNICIPAL DE BOM JESUS DA LAPA

RUA FLORIANO PEIXOTO - CENTRO

CNPJ: 14.105.183/0001-14 - CEP: 47.600-000 - BOM JESUS DA LAPA - BA

EXERCÍCIO DE 2023
(Anexo 02, Lei nº 4.320/64)

Anexo III - RECEITA SEGUNDO SUA NATUREZA E FONTE DE RECURSOS

Desdobramento	Fontes	Categoria Econômica	Conta	Fonte de Recurso	
90.000,00			1.7.1.3.50.3.1.02.00.00		Ações de Vigilância e Prevenção e Controle das DST/AIDS e Hepatite
90.000,00			1.7.1.3.50.3.1.02.00.00	1600	Ações de Vigilância e Prevenção e Controle das DST/AIDS e Hepatite
1.043.750,00			1.7.1.3.50.3.1.03.00.00		Agentes de Combate às Endemias
1.043.750,00			1.7.1.3.50.3.1.03.00.00	1604	Agentes de Combate às Endemias
150.000,00			1.7.1.3.50.3.1.04.00.00		Vigilância em Saúde - Despesas Diversas
150.000,00			1.7.1.3.50.3.1.04.00.00	1600	Vigilância em Saúde - Despesas Diversas
450.000,00			1.7.1.3.50.4.0.00.00.00		Transferências de Recursos do Bloco de Manutenção das Ações e Serviços Públicos de Saúde - Assistência Farmacêutica
450.000,00			1.7.1.3.50.4.1.00.00.00		Transferências de Recursos do Bloco de Manutenção das Ações e Serviços Públicos de Saúde - Assistência Farmacêutica - Principal
450.000,00			1.7.1.3.50.4.1.00.00.00	1600	Transferências de Recursos do Bloco de Manutenção das Ações e Serviços Públicos de Saúde - Assistência Farmacêutica - Principal
265.000,00			1.7.1.3.50.9.0.00.00.00		Transferências de Recursos do Bloco de Manutenção das Ações e Serviços Públicos de Saúde - Outros Programas
265.000,00			1.7.1.3.50.9.1.01.00.00		Coronavírus (COVID-19) - Enfrentamento de Emergência de Saúde - Nacional
265.000,00			1.7.1.3.50.9.1.01.00.00	1602	Coronavírus (COVID-19) - Enfrentamento de Emergência de Saúde - Nacional
6.106.527,54			1.7.1.4.00.0.0.00.00.00		Transferências de Recursos do Fundo Nacional do Desenvolvimento da Educação - FNDE
2.150.016,00			1.7.1.4.50.0.0.00.00.00		Transferências do Salário-Educação
2.150.016,00			1.7.1.4.50.0.1.00.00.00		Transferências do Salário-Educação - Principal
2.150.016,00			1.7.1.4.50.0.1.00.00.00	1550	Transferências do Salário-Educação - Principal
20.000,00			1.7.1.4.51.0.0.00.00.00		Transferências Diretas do FNDE referentes ao Programa Dinheiro Direto na Escola - PDDE
20.000,00			1.7.1.4.51.0.1.00.00.00		Transferências Diretas do FNDE referentes ao Programa Dinheiro Direto na Escola - PDDE - Principal
20.000,00			1.7.1.4.51.0.1.00.00.00	1551	Transferências Diretas do FNDE referentes ao Programa Dinheiro Direto na Escola - PDDE - Principal
2.000.000,00			1.7.1.4.52.0.0.00.00.00		Transferências referentes ao Programa Nacional de Alimentação Escolar - PNAE
2.000.000,00			1.7.1.4.52.0.1.00.00.00		Transferências referentes ao Programa Nacional de Alimentação Escolar - PNAE - Principal
2.000.000,00			1.7.1.4.52.0.1.00.00.00	1552	Transferências referentes ao Programa Nacional de Alimentação Escolar - PNAE - Principal
1.221.103,34			1.7.1.4.53.0.0.00.00.00		Transferências referentes ao Programa Nacional de Apoio ao Transporte do Escolar - PNATE
1.221.103,34			1.7.1.4.53.0.1.00.00.00		Transferências referentes ao Programa Nacional de Apoio ao Transporte do Escolar - PNATE - Principal
1.221.103,34			1.7.1.4.53.0.1.00.00.00	1553	Transferências referentes ao Programa Nacional de Apoio ao Transporte do Escolar - PNATE - Principal
90.000,00			1.7.1.4.55.0.0.00.00.00		Transferências referentes ao Programa Brasil Alfabetizado - PBA
90.000,00			1.7.1.4.55.0.1.00.00.00		Transferências referentes ao Programa Brasil Alfabetizado - PBA - Principal
90.000,00			1.7.1.4.55.0.1.00.00.00	1569	Transferências referentes ao Programa Brasil Alfabetizado - PBA - Principal
625.408,20			1.7.1.4.99.0.0.00.00.00		Outras Transferências Diretas do Fundo Nacional do Desenvolvimento da Educação - FNDE
625.408,20			1.7.1.4.99.0.0.01.00.00		Outras Transferências de programas do FNDE
625.408,20			1.7.1.4.99.0.0.01.00.00	1569	Outras Transferências de programas do FNDE
42.700.016,00			1.7.1.5.00.0.0.00.00.00		Transferências de Recursos de Complementação da União ao Fundo de Manutenção e Desenvolvimento da Educação Básica e de Valorização dos Profissionais d
18.700.000,00			1.7.1.5.50.0.0.00.00.00		Transferências de Recursos de Complementação da União ao Fundeb - VAAT
18.700.000,00			1.7.1.5.50.0.2.00.00.00		Transferências de Recursos de Complementação da União ao Fundeb - VAAT - Principal
18.700.000,00			1.7.1.5.50.0.2.00.00.00	1542	Transferências de Recursos de Complementação da União ao Fundeb - VAAT - Principal
23.900.016,00			1.7.1.5.51.0.0.00.00.00		Transferências de Recursos de Complementação da União ao Fundeb - VAAF
23.900.016,00			1.7.1.5.51.0.1.00.00.00		Transferências de Recursos de Complementação da União ao Fundeb - VAAF - Principal
23.900.016,00			1.7.1.5.51.0.1.00.00.00	1541	Transferências de Recursos de Complementação da União ao Fundeb - VAAF - Principal
100.000,00			1.7.1.5.52.0.0.00.00.00		Transferências de Recursos de Complementação da União ao Fundeb - VAAR
100.000,00			1.7.1.5.52.0.1.00.00.00		Transferências de Recursos de Complementação da União ao Fundeb - VAAR - Principal
100.000,00			1.7.1.5.52.0.1.00.00.00	1543	Transferências de Recursos de Complementação da União ao Fundeb - VAAR - Principal
2.599.464,60			1.7.1.6.00.0.0.00.00.00		Transferências de Recursos do Fundo Nacional de Assistência Social - FNAS
2.599.464,60			1.7.1.6.50.0.0.00.00.00		Transferências de Recursos do Fundo Nacional de Assistência Social - FNAS
516.450,00			1.7.1.6.50.0.1.01.01.00		Piso Básico Fixo - PAIF
516.450,00			1.7.1.6.50.0.1.01.01.00	1660	Piso Básico Fixo - PAIF
155.813,29			1.7.1.6.50.0.1.01.02.00		Piso Básico Variável - PBV III Equipe Volante
155.813,29			1.7.1.6.50.0.1.01.02.00	1660	Piso Básico Variável - PBV III Equipe Volante
1.927.201,31			1.7.1.6.50.0.1.02.00.00		Bloco de proteção Social Especial de média Complexidade
300.000,00			1.7.1.6.50.0.1.02.01.00		IGD - Bolsa Família
300.000,00			1.7.1.6.50.0.1.02.01.00	1660	IGD - Bolsa Família
90.000,00			1.7.1.6.50.0.1.02.02.00		IGD - SUAS
90.000,00			1.7.1.6.50.0.1.02.02.00	1660	IGD - SUAS
1.537.201,31			1.7.1.6.50.0.1.02.03.00		Outras Transferências - FNAS
1.537.201,31			1.7.1.6.50.0.1.02.03.00	1660	Outras Transferências - FNAS
4.031.970,89			1.7.1.7.00.0.0.00.00.00		Transferências de Convênios da União e de Suas Entidades





PREFEITURA MUNICIPAL DE BOM JESUS DA LAPA

RUA FLORIANO PEIXOTO - CENTRO

CNPJ: 14.105.183/0001-14 - CEP: 47.600-000 - BOM JESUS DA LAPA - BA

EXERCÍCIO DE 2023
(Anexo 02, Lei nº 4.320/64)

Anexo III - RECEITA SEGUNDO SUA NATUREZA E FONTE DE RECURSOS

Desdobramento	Fontes	Categoria Econômica	Conta	Fonte de Recurso
224.223,29			1.7.1.7.50.0.0.00.00.00	Transferências de Convênios da União para o Sistema Único de Saúde - SUS
224.223,29			1.7.1.7.50.0.1.00.00.00	Transferências de Convênios da União para o Sistema Único de Saúde - SUS - Principal
224.223,29			1.7.1.7.50.0.1.00.00.00	1631 Transferências de Convênios da União para o Sistema Único de Saúde - SUS - Principal
1.051.164,11			1.7.1.7.51.0.0.00.00.00	Transferências de Convênios da União Destinadas a Programas de Educação
1.051.164,11			1.7.1.7.51.0.1.00.00.00	Transferências de Convênios da União Destinadas a Programas de Educação - Principal
1.051.164,11			1.7.1.7.51.0.1.00.00.00	1570 Transferências de Convênios da União Destinadas a Programas de Educação - Principal
25.000,00			1.7.1.7.52.0.0.00.00.00	Transferências de Convênios da União Destinadas a Programas de Assistência Social
25.000,00			1.7.1.7.52.0.1.00.00.00	Transferências de Convênios da União Destinadas a Programas de Assistência Social - Principal
25.000,00			1.7.1.7.52.0.1.00.00.00	1665 Transferências de Convênios da União Destinadas a Programas de Assistência Social - Principal
2.731.583,49			1.7.1.7.99.0.0.00.00.00	Outras Transferências de Convênios da União e de Suas Entidades
2.731.583,49			1.7.1.7.99.0.0.00.00.00	1700 Outras Transferências de Convênios da União e de Suas Entidades
40.000,00			1.7.1.9.00.0.0.00.00.00	Outras Transferências de Recursos da União e de suas Entidades
40.000,00			1.7.1.9.99.0.0.00.00.00	Outras Transferências de Recursos da União e de suas Entidades
40.000,00			1.7.1.9.99.0.1.02.00.00	Lei Aldir Blanc
40.000,00			1.7.1.9.99.0.1.02.00.00	1719 Lei Aldir Blanc
33.985.299,87			1.7.2.0.00.0.0.00.00.00	Transferências dos Estados e do Distrito Federal e de suas Entidades
31.923.621,87			1.7.2.1.00.0.0.00.00.00	Participação na Receita dos Estados e Distrito Federal
27.500.016,00			1.7.2.1.50.0.0.00.00.00	Cota-Parte do ICMS
27.500.016,00			1.7.2.1.50.0.1.00.00.00	Cota-Parte do ICMS - Principal
27.500.016,00			1.7.2.1.50.0.1.00.00.00	1500 Cota-Parte do ICMS - Principal
4.200.000,00			1.7.2.1.51.0.0.00.00.00	Cota-Parte do IPVA
4.200.000,00			1.7.2.1.51.0.1.00.00.00	Cota-Parte do IPVA - Principal
4.200.000,00			1.7.2.1.51.0.1.00.00.00	1500 Cota-Parte do IPVA - Principal
150.000,00			1.7.2.1.52.0.0.00.00.00	Cota-Parte do IPI - Municípios
150.000,00			1.7.2.1.52.0.1.00.00.00	Cota-Parte do IPI - Municípios - Principal
150.000,00			1.7.2.1.52.0.1.00.00.00	1500 Cota-Parte do IPI - Municípios - Principal
73.605,87			1.7.2.1.53.0.0.00.00.00	Cota-Parte da Contribuição de Intervenção no Domínio Econômico
73.605,87			1.7.2.1.53.0.1.00.00.00	Cota-Parte da Contribuição de Intervenção no Domínio Econômico - Principal
73.605,87			1.7.2.1.53.0.1.00.00.00	1750 Cota-Parte da Contribuição de Intervenção no Domínio Econômico - Principal
1.497.000,00			1.7.2.3.00.0.0.00.00.00	Transferências de Recursos do Sistema Único de Saúde - SUS
1.497.000,00			1.7.2.3.50.0.0.00.00.00	Transferências de Recursos do Sistema Único de Saúde - SUS
397.000,00			1.7.2.3.50.0.1.01.00.00	Programa Saúde da Família - PSF - Estado
397.000,00			1.7.2.3.50.0.1.01.00.00	1621 Programa Saúde da Família - PSF - Estado
1.000.000,00			1.7.2.3.50.0.1.02.00.00	SAMU Estado - Serviço de Atendimento Móvel de Urgências
1.000.000,00			1.7.2.3.50.0.1.02.00.00	1621 SAMU Estado - Serviço de Atendimento Móvel de Urgências
100.000,00			1.7.2.3.50.0.1.99.00.00	Outras transferências do Estado vinculadas a Saúde
100.000,00			1.7.2.3.50.0.1.99.00.00	1621 Outras transferências do Estado vinculadas a Saúde
359.600,00			1.7.2.4.00.0.0.00.00.00	Transferências de Convênios dos Estados e DF e de Suas Entidades
120.000,00			1.7.2.4.01.0.0.00.00.00	Transferências de Convênios dos Estados e DF e de Suas Entidades para Órgãos e Entidades da União
120.000,00			1.7.2.4.01.0.1.00.00.00	Transferências de Convênios dos Estados e DF e de Suas Entidades - Principal
120.000,00			1.7.2.4.01.0.1.00.00.00	1700 Transferências de Convênios dos Estados e DF e de Suas Entidades - Principal
197.000,00			1.7.2.4.50.0.0.00.00.00	Transferências de Convênios dos Estados e DF para o Sistema Único de Saúde - SUS
197.000,00			1.7.2.4.50.0.1.00.00.00	Transferências de Convênios dos Estados e DF para o Sistema Único de Saúde - SUS - Principal
197.000,00			1.7.2.4.50.0.1.00.00.00	1632 Transferências de Convênios dos Estados e DF para o Sistema Único de Saúde - SUS - Principal
42.600,00			1.7.2.4.51.0.0.00.00.00	Transferências de Convênios dos Estados Destinadas a Programas de Educação
42.600,00			1.7.2.4.51.0.1.00.00.00	Transferências de Convênios dos Estados Destinadas a Programas de Educação - Principal
42.600,00			1.7.2.4.51.0.1.00.00.00	1571 Transferências de Convênios dos Estados Destinadas a Programas de Educação - Principal
205.078,00			1.7.2.9.00.0.0.00.00.00	Outras Transferências dos Estados e Distrito Federal
205.078,00			1.7.2.9.51.0.0.00.00.00	Transferências de Estados destinadas à Assistência Social
111.000,00			1.7.2.9.51.0.1.01.00.00	Piso Básico Fixo Estado - PAIF
111.000,00			1.7.2.9.51.0.1.01.00.00	1661 Piso Básico Fixo Estado - PAIF
75.078,00			1.7.2.9.51.0.1.02.00.00	Piso Básico Variável Estado - SCFV
75.078,00			1.7.2.9.51.0.1.02.00.00	1661 Piso Básico Variável Estado - SCFV
19.000,00			1.7.2.9.51.0.1.03.00.00	Outras Transferência do estado vinculadas a Assistência SOCIAL
19.000,00			1.7.2.9.51.0.1.03.00.00	1661 Outras Transferência do estado vinculadas a Assistência SOCIAL
64.500.000,00			1.7.5.0.00.0.0.00.00.00	Transferências de Outras Instituições Públicas
64.500.000,00			1.7.5.1.00.0.0.00.00.00	Transferências de Recursos do Fundo de Manutenção e Desenvolvimento da Educação Básica e de Valorização dos Profissionais da Educação - FUNDEB





PREFEITURA MUNICIPAL DE BOM JESUS DA LAPA

RUA FLORIANO PEIXOTO - CENTRO

CNPJ: 14.105.183/0001-14 - CEP: 47.600-000 - BOM JESUS DA LAPA - BA

EXERCÍCIO DE 2023
(Anexo 02, Lei nº 4.320/64)

Anexo III - RECEITA SEGUNDO SUA NATUREZA E FONTE DE RECURSOS

Desdobramento	Fontes	Categoria Econômica	Conta	Fonte de Recurso	
64.500.000,00			1.7.5.1.50.0.0.00.00.00	Transferências de Recursos do Fundo de Manutenção e Desenvolvimento da Educação Básica e de Valorização dos Profissionais da Educação - FUNDEB	
64.500.000,00			1.7.5.1.50.0.1.00.00.00	Transferências de Recursos do Fundo de Manutenção e Desenvolvimento da Educação Básica e de Valorização dos Profissionais da Educação - FUNDEB - Princ	
64.500.000,00			1.7.5.1.50.0.1.00.00.00	1540 Transferências de Recursos do Fundo de Manutenção e Desenvolvimento da Educação Básica e de Valorização dos Profissionais da Educação - FUNDEB - Princ	
	91.000,00		1.9.0.0.00.0.0.00.00.00	Outras Receitas Correntes	
37.500,00			1.9.1.0.00.0.0.00.00.00	Multas Administrativas, Contratuais e Judiciais	
37.500,00			1.9.1.1.00.0.0.00.00.00	Multas Administrativas, Contratuais e Judiciais	
37.500,00			1.9.1.1.07.0.0.00.00.00	Multas Aplicadas pelos Tribunais de Contas	
25.000,00			1.9.1.1.07.0.1.00.00.00	Multas Aplicadas pelos Tribunais de Contas - Principal	
25.000,00			1.9.1.1.07.0.1.00.00.00	1501 Multas Aplicadas pelos Tribunais de Contas - Principal	
12.500,00			1.9.1.1.07.0.3.00.00.00	Multas Aplicadas pelos Tribunais de Contas - Dívida Ativa	
12.500,00			1.9.1.1.07.0.3.00.00.00	1501 Multas Aplicadas pelos Tribunais de Contas - Dívida Ativa	
53.500,00			1.9.2.0.00.0.0.00.00.00	Indenizações, Restituições e Ressarcimentos	
7.500,00			1.9.2.1.00.0.0.00.00.00	Indenizações	
7.500,00			1.9.2.1.99.0.0.00.00.00	Outras Indenizações	
4.000,00			1.9.2.1.99.0.1.01.00.00	Outras Indenizações - SAAE	
4.000,00			1.9.2.1.99.0.1.01.00.00	1501 Outras Indenizações - SAAE	
3.500,00			1.9.2.1.99.0.1.02.00.00	Outras Indenizações - PM	
3.500,00			1.9.2.1.99.0.1.02.00.00	1501 Outras Indenizações - PM	
46.000,00			1.9.2.2.00.0.0.00.00.00	Restituições	
46.000,00			1.9.2.2.99.0.0.00.00.00	Outras Restituições	
35.000,00			1.9.2.2.99.0.1.01.00.00	Outras Restituições - SAAE	
35.000,00			1.9.2.2.99.0.1.01.00.00	1501 Outras Restituições - SAAE	
5.000,00			1.9.2.2.99.0.1.02.00.00	Outras Restituições - PM	
5.000,00			1.9.2.2.99.0.1.02.00.00	1501 Outras Restituições - PM	
6.000,00			1.9.2.2.99.0.1.03.00.00	Outras Restituições - Determinadas pelo TCMB	
6.000,00			1.9.2.2.99.0.1.03.00.00	1501 Outras Restituições - Determinadas pelo TCMB	
		2.076.565,13	2.0.0.0.00.0.0.00.00.00	Receitas de Capital	
	186.198,50		2.1.0.0.00.0.0.00.00.00	Operações de Crédito	
186.198,50			2.1.1.0.00.0.0.00.00.00	Operações de Crédito - Mercado Interno	
186.198,50			2.1.1.2.00.0.0.00.00.00	Operações de Crédito Contratuais - Mercado Interno	
186.198,50			2.1.1.2.01.0.0.00.00.00	Operações de Crédito Contratuais - Mercado Interno	
186.198,50			2.1.1.2.01.0.1.00.00.00	Operações de Crédito Contratuais - Mercado Interno - Principal	
186.198,50			2.1.1.2.01.0.1.00.00.00	1754 Operações de Crédito Contratuais - Mercado Interno - Principal	
	136.495,25		2.2.0.0.00.0.0.00.00.00	Alienação de Bens	
55.016,00			2.2.1.0.00.0.0.00.00.00	Alienação de Bens Móveis	
55.016,00			2.2.1.3.00.0.0.00.00.00	Alienação de Bens Móveis e Semoventes	
55.016,00			2.2.1.3.01.0.0.00.00.00	Alienação de Bens Móveis e Semoventes	
55.016,00			2.2.1.3.01.0.1.00.00.00	Alienação de Bens Móveis e Semoventes - Principal	
55.016,00			2.2.1.3.01.0.1.00.00.00	1755 Alienação de Bens Móveis e Semoventes - Principal	
81.479,25			2.2.2.0.00.0.0.00.00.00	Alienação de Bens Imóveis	
81.479,25			2.2.2.1.00.0.0.00.00.00	Alienação de Bens Imóveis	
81.479,25			2.2.2.1.01.0.0.00.00.00	Alienação de Bens Imóveis	
81.479,25			2.2.2.1.01.0.1.00.00.00	Alienação de Bens Imóveis - Principal	
81.479,25			2.2.2.1.01.0.1.00.00.00	1755 Alienação de Bens Imóveis - Principal	
	1.753.871,38		2.4.0.0.00.0.0.00.00.00	Transferências de Capital	
1.753.871,38			2.4.1.0.00.0.0.00.00.00	Transferências da União e de suas Entidades	
1.696.871,38			2.4.1.1.00.0.0.00.00.00	Transferências de Recursos do Sistema Único de Saúde - SUS	
1.696.871,38			2.4.1.1.51.0.0.00.00.00	Transferências de Recursos do Sistema Único de Saúde - SUS - Fundo a Fundo - Bloco de Estruturação da Rede de Serviços Públicos de Saúde	
265.467,00			2.4.1.1.51.1.0.00.00.00	Transferências de Recursos do Bloco de Estruturação da Rede de Serviços Públicos de Saúde - Atenção Primária	
265.467,00			2.4.1.1.51.1.1.00.00.00	Transferências de Recursos do Bloco de Estruturação da Rede de Serviços Públicos de Saúde - Atenção Primária - Principal	
265.467,00			2.4.1.1.51.1.1.00.00.00	1601 Transferências de Recursos do Bloco de Estruturação da Rede de Serviços Públicos de Saúde - Atenção Primária - Principal	
470.467,00			2.4.1.1.51.2.0.00.00.00	Transferências de Recursos do Bloco de Estruturação da Rede de Serviços Públicos de Saúde - Atenção Especializada	
470.467,00			2.4.1.1.51.2.1.00.00.00	Transferências de Recursos do Bloco de Estruturação da Rede de Serviços Públicos de Saúde - Atenção Especializada - Principal	
470.467,00			2.4.1.1.51.2.1.00.00.00	1601 Transferências de Recursos do Bloco de Estruturação da Rede de Serviços Públicos de Saúde - Atenção Especializada - Principal	
470.467,00			2.4.1.1.51.3.0.00.00.00	Transferências de Recursos do Bloco de Estruturação da Rede de Serviços Públicos de Saúde - Assistência Farmacêutica	
470.467,00			2.4.1.1.51.3.1.00.00.00	Transferências de Recursos do Bloco de Estruturação da Rede de Serviços Públicos de Saúde - Assistência Farmacêutica - Principal	





PREFEITURA MUNICIPAL DE BOM JESUS DA LAPA

RUA FLORIANO PEIXOTO - CENTRO

CNPJ: 14.105.183/0001-14 - CEP: 47.600-000 - BOM JESUS DA LAPA - BA

EXERCÍCIO DE 2023
(Anexo 02, Lei nº 4.320/64)

Anexo III - RECEITA SEGUNDO SUA NATUREZA E FONTE DE RECURSOS

Desdobramento	Fontes	Categoria Econômica	Conta	Fonte de Recurso	
470.467,00			2.4.1.1.51.3.1.00.00.00	1601	Transferências de Recursos do Bloco de Estruturação da Rede de Serviços Públicos de Saúde - Assistência Farmacêutica - Principal
490.470,38			2.4.1.1.51.9.0.00.00.00		Transferências de Recursos do Bloco de Estruturação da Rede de Serviços Públicos de Saúde - Outros Programas
490.470,38			2.4.1.1.51.9.1.00.00.00		Transferências de Recursos do Bloco de Estruturação da Rede de Serviços Públicos de Saúde - Outros Programas - Principal
470.470,38			2.4.1.1.51.9.1.00.00.00	1601	Transferências de Recursos do Bloco de Estruturação da Rede de Serviços Públicos de Saúde - Outros Programas - Principal
20.000,00			2.4.1.1.51.9.1.00.00.00	1603	Transferências de Recursos do Bloco de Estruturação da Rede de Serviços Públicos de Saúde - Outros Programas - Principal
57.000,00			2.4.1.4.00.0.0.00.00.00		Transferências de Convênios da União e de suas Entidades
57.000,00			2.4.1.4.50.0.0.00.00.00		Transferências de Convênios da União para o Sistema Único de Saúde - SUS
57.000,00			2.4.1.4.50.0.1.00.00.00		Transferências de Convênios da União para o Sistema Único de Saúde - SUS - Principal
57.000,00			2.4.1.4.50.0.1.00.00.00	1631	Transferências de Convênios da União para o Sistema Único de Saúde - SUS - Principal
	9.400,00		7.6.0.0.00.0.0.00.00.00		Receita de Serviços
9.400,00			7.6.9.0.00.0.0.00.00.00		Serviços de Saneamento Básico - Abastecimento de Água
9.400,00			7.6.9.9.00.0.0.00.00.00		Serviços de Saneamento Básico - Abastecimento de Água
9.400,00			7.6.9.9.50.0.0.00.00.00		Serviços de Saneamento Básico - Abastecimento de Água
6.500,00			7.6.9.9.50.1.0.00.00.00		Serviços de Saneamento Básico - Abastecimento de Água
5.000,00			7.6.9.9.50.1.0.00.01.00		Intra - Captação/ Adução/ Trat./ Distribuição de Água - SAAE
5.000,00			7.6.9.9.50.1.0.00.01.00	1501	Intra - Captação/ Adução/ Trat./ Distribuição de Água - SAAE
1.500,00			7.6.9.9.50.1.2.00.00.00		Serviços de Saneamento Básico - Abastecimento de Água - Multas e Juros de Mora
1.500,00			7.6.9.9.50.1.2.00.01.00		Intra - Distribuição de Água - Multas e Juros - SAAE
1.500,00			7.6.9.9.50.1.2.00.01.00	1501	Intra - Distribuição de Água - Multas e Juros - SAAE
2.900,00			7.6.9.9.50.2.0.00.00.00		Serviços de Saneamento Básico - Esgotamento Sanitário
1.400,00			7.6.9.9.50.2.0.00.01.00		Intra - Coleta / Transp./ Tratam./ Dest. Final do Esgoto - SAAE
1.400,00			7.6.9.9.50.2.0.00.01.00	1501	Intra - Coleta / Transp./ Tratam./ Dest. Final do Esgoto - SAAE
1.500,00			7.6.9.9.50.2.2.00.00.00		Serviços de Saneamento Básico - Esgotamento Sanitário - Multas e Juros de Mora
1.500,00			7.6.9.9.50.2.2.00.01.00		Intra - Coleta de Esgoto - Multas e Juros - SAAE
1.500,00			7.6.9.9.50.2.2.00.01.00	1501	Intra - Coleta de Esgoto - Multas e Juros - SAAE
	-20.345.006,42		9.7.0.0.00.0.0.00.00.00		Dedução da Receita Corrente
-13.975.003,21			9.7.1.0.00.0.0.00.00.00		Dedução da Receita de TRANSFs Correntes da União
-13.975.003,21			9.7.1.1.00.0.0.00.00.00		Dedução da Rec p/Formação FUNDEB- Transf. União
-13.963.003,21			9.7.1.1.51.0.0.00.00.00		Dedução da Rec. p/ Formação FUNDEB - FPM
-12.000,00			9.7.1.1.52.0.1.00.00.00		Dedução da Rec p/Formação FUNDEB- ITR
-6.370.003,21			9.7.2.0.00.0.0.00.00.00		Dedução da Receita Corrente
-6.370.003,21			9.7.2.1.00.0.0.00.00.00		Ded de Rec p/Formação do FUNDEB - Transf dos Estados
-5.500.003,21			9.7.2.1.50.0.1.00.00.00		Ded de Rec p/ Formação do FUNDEB - ICMS
-840.000,00			9.7.2.1.51.0.1.00.00.00		Ded de Rec p/ Formação do FUNDEB - IPVA
-30.000,00			9.7.2.1.52.0.1.00.00.00		Ded de Rec p/ Formação do FUNDEB - IPI - Exportação
-30.000,00			9.7.2.1.52.0.1.00.00.00	1500	Ded de Rec p/ Formação do FUNDEB - IPI - Exportação
			297.661.000,00		Total da RECEITA

FÁBIO NUNES DIAS
 PREFEITO MUNICIPAL
 CPF : 625.532.405-20

EDIMARCOS NEVES FERNANDES
 Contador(a)
 Reg. Prof.: 043381/O-1



**PREFEITURA MUNICIPAL DE BOM JESUS DA LAPA**

RUA FLORIANO PEIXOTO - CENTRO

CNPJ: 14.105.183/0001-14 - CEP: 47.600-000 - BOM JESUS DA LAPA - BA

Anexo IX - DESPESA POR ÓRGÃO**ORÇAMENTO 2023**

Código	Descrição	Valor R\$
1	PREFEITURA MUNICIPAL DE BOM JESUS DA LAPA	66.047.058,55
5	FUNDO MUNICIPAL DE ASSISTÊNCIA SOCIAL DE BOM JESUS DA LAPA	6.910.532,02
7	FUNDO MUNICIPAL DE EDUCAÇÃO DE BOM JESUS DA LAPA	126.761.943,02
9	FUNDO MUNICIPAL DE SAÚDE DE BOM JESUS DA LAPA	75.311.466,41
14	CAMARA MUNICIPAL DE BOM JESUS DA LAPA	8.130.000,00
31	SAAE	14.500.000,00
Quant. Registros: 6		Total 297.661.000,00

FÁBIO NUNES DIAS
PREFEITO MUNICIPAL
CPF : 625.532.405-20

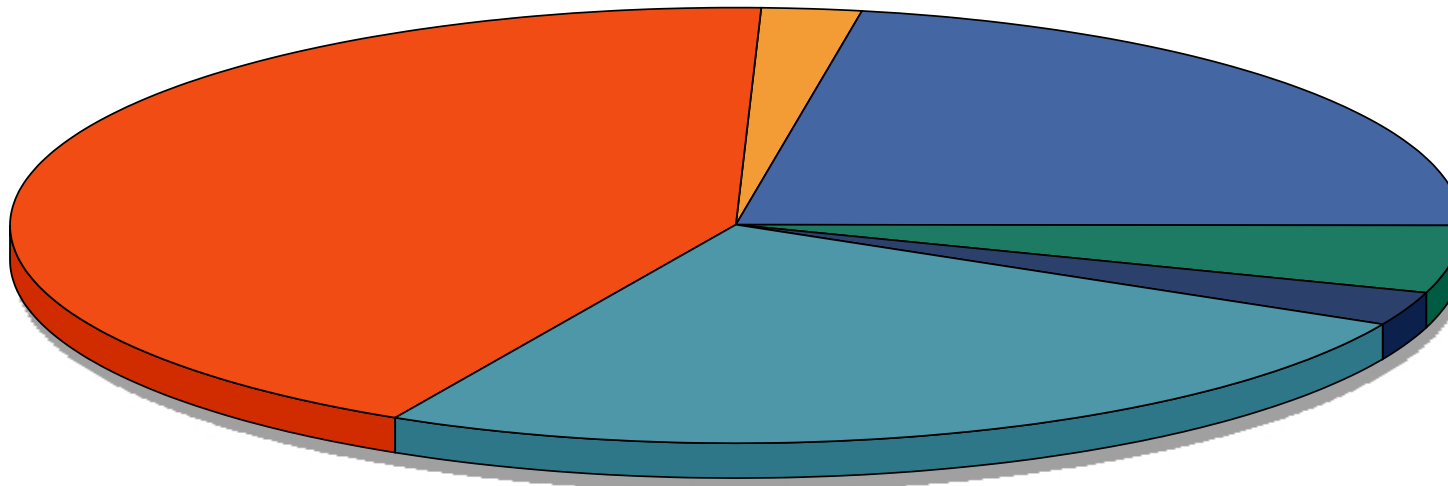
EDIMARCOS NEVES FERNANDES
Contador(a)
Reg. Prof.: 043381/O-1



**PREFEITURA MUNICIPAL DE BOM JESUS DA LAPA**

RUA FLORIANO PEIXOTO - CENTRO

CNPJ: 14.105.183/0001-14 - CEP: 47.600-000 - BOM JESUS DA LAPA - BA

Anexo IX - DESPESA POR ÓRGÃO**ORÇAMENTO 2023****DISTRIBUIÇÃO ORÇAMENTÁRIA**

■	66.047.058,55	PREFEITURA MUNICIPAL DE BOM JESUS DA LAPA
■	6.910.532,02	FUNDO MUNICIPAL DE ASSISTÊNCIA SOCIAL DE BOM JESUS DA LAPA
■	126.761.943,02	FUNDO MUNICIPAL DE EDUCAÇÃO DE BOM JESUS DA LAPA
■	75.311.466,41	FUNDO MUNICIPAL DE SAÚDE DE BOM JESUS DA LAPA
■	8.130.000	CAMARA MUNICIPAL DE BOM JESUS DA LAPA
■	14.500.000	SAAE





PREFEITURA MUNICIPAL DE BOM JESUS DA LAPA

RUA FLORIANO PEIXOTO - CENTRO

CNPJ: 14.105.183/0001-14 - CEP: 47.600-000 - BOM JESUS DA LAPA - BA

Anexo V - PROGRAMA DE GOVERNO

ORÇAMENTO 2023
(Anexo 06, Lei nº 4.320/64)

Atividade	Operações Especiais	Projeto	Total	Conta
		Poder:	1	Poder Legislativo
		Órgão:	14	CAMARA MUNICIPAL DE BOM JESUS DA LAPA
		Secretaria:	1400	CÂMARA MUNICIPAL
		Unidade:	14	CÂMARA MUNICIPAL
				01 Legislativa
				031 Ação Legislativa
				1 NOSSA CÂMARA, NOSSA GENTE
		341.600,00	341.600,00	1.001 REFORMA E AMPLIAÇÃO DO PRÉDIO DA CÂMARA MUNICIPAL
5.326.000,00			5.326.000,00	2.001 MANUTENÇÃO DOS SERVIÇOS DA CÂMARA MUNICIPAL
2.462.400,00			2.462.400,00	2.002 MANUTENÇÃO DOS SERVIÇOS DO PLENÁRIO
7.788.400,00		341.600,00	8.130.000,00	Soma do Programa
7.788.400,00		341.600,00	8.130.000,00	Soma da SubFunção
7.788.400,00		341.600,00	8.130.000,00	Soma da Função
7.788.400,00		341.600,00	8.130.000,00	Total da Secretaria
7.788.400,00		341.600,00	8.130.000,00	Total da Unidade
7.788.400,00		341.600,00	8.130.000,00	Total do Órgão
7.788.400,00		341.600,00	8.130.000,00	Total do Poder





PREFEITURA MUNICIPAL DE BOM JESUS DA LAPA

RUA FLORIANO PEIXOTO - CENTRO

CNPJ: 14.105.183/0001-14 - CEP: 47.600-000 - BOM JESUS DA LAPA - BA

Anexo V - PROGRAMA DE GOVERNO

ORÇAMENTO 2023
(Anexo 06, Lei nº 4.320/64)

Atividade	Operações Especiais	Projeto	Total	Conta
		Poder:	2	Poder Executivo
		Órgão:	1	PREFEITURA MUNICIPAL DE BOM JESUS DA LAPA
		Secretaria:	0100	SECRETARIA MUNICIPAL DE ADMINISTRAÇÃO E PLANEJAMENTO
		Unidade:	0101	SEC MUNIC DE ADMINISTRAÇÃO E PLANEJAMENTO
				04 Administração
				121 Planejamento e Orçamento
				2 GOVERNO LEGAL
		173.500,00	173.500,00	1.058 AQUISIÇÃO DE EQUIPAMENTO E MOBILIARIO PARA A SEC. DE ADM E PLANEJAMENTO
		86.250,00	86.250,00	1.074 GESTÃO DAS AÇÕES DE CONVENIOS
		259.750,00	259.750,00	Soma do Programa
		259.750,00	259.750,00	Soma da SubFunção
				122 ADMINISTRAÇÃO GERAL
				10 DESENVOLVIMENTO DA CIÊNCIA, TECNOLOGIA E INOVAÇÃO
22.650,00			22.650,00	2.124 GESTÃO DAS AÇÕES DO DESENVOLVIMENTO DA CIENCIA, TECNOLOGIA E INFORMAÇÃO SECTI
22.650,00			22.650,00	Soma do Programa
				2 GOVERNO LEGAL
		221.500,00	221.500,00	1.056 CONSTRUÇÃO DO CENTRO ADMINISTRATIVO
12.075.213,09			12.075.213,09	2.012 GESTÃO DAS ATIVIDADES DA ADMINISTRAÇÃO GERAL
24.727,21			24.727,21	2.017 GESTÃO DAS ATIVIDADES DE PLANEJAMENTO E PROGRAMAÇÃO ORÇAMENTARIA
171.050,00			171.050,00	2.085 GESTÃO DA CONTABILIDADE
12.270.990,30		221.500,00	12.492.490,30	Soma do Programa
12.293.640,30		221.500,00	12.515.140,30	Soma da SubFunção
12.293.640,30		481.250,00	12.774.890,30	Soma da Função
				99 Reserva de Contingência
				999 Reserva de Contingência
				2 GOVERNO LEGAL
		1.371.965,94	1.371.965,94	9.999 RESERVA DE CONTIGENCIA
		1.371.965,94	1.371.965,94	Soma do Programa
		1.371.965,94	1.371.965,94	Soma da SubFunção
		1.371.965,94	1.371.965,94	Soma da Função
12.293.640,30		1.853.215,94	14.146.856,24	Total da Secretaria





PREFEITURA MUNICIPAL DE BOM JESUS DA LAPA

RUA FLORIANO PEIXOTO - CENTRO

CNPJ: 14.105.183/0001-14 - CEP: 47.600-000 - BOM JESUS DA LAPA - BA

Anexo V - PROGRAMA DE GOVERNO

ORÇAMENTO 2023
(Anexo 06, Lei nº 4.320/64)

Atividade	Operações Especiais	Projeto	Total	Conta
		Poder:	2	Poder Executivo
		Órgão:	1	PREFEITURA MUNICIPAL DE BOM JESUS DA LAPA
		Secretaria:	0100	SECRETARIA MUNICIPAL DE ADMINISTRAÇÃO E PLANEJAMENTO
		Unidade:	0102	CONSORCIOS PUBLICOS
				04 Administração
				122 ADMINISTRAÇÃO GERAL
				2 GOVERNO LEGAL
161.175,00			161.175,00	2.110 GESTÃO DAS AÇÕES DE CONSORCIOS
161.175,00			161.175,00	Soma do Programa
161.175,00			161.175,00	Soma da SubFunção
161.175,00			161.175,00	Soma da Função
161.175,00			161.175,00	Total da Secretaria
12.454.815,30		1.853.215,94	14.308.031,24	Total da Unidade
		Poder:	2	Poder Executivo
		Órgão:	1	PREFEITURA MUNICIPAL DE BOM JESUS DA LAPA
		Secretaria:	0200	PROCURADORIA GERAL DO MUNICIPIO
		Unidade:	0202	PROCURADORIA GERAL DO MUNICIPIO
				02 Judiciária
				061 Ação Judiciária
				2 GOVERNO LEGAL
243.376,43			243.376,43	2.014 GESTÃO DOS SERVIÇOS DA PROCURADORIA DO MUNICIPIO
243.376,43			243.376,43	Soma do Programa
243.376,43			243.376,43	Soma da SubFunção
243.376,43			243.376,43	Soma da Função
243.376,43			243.376,43	Total da Secretaria
243.376,43			243.376,43	Total da Unidade
		Poder:	2	Poder Executivo
		Órgão:	1	PREFEITURA MUNICIPAL DE BOM JESUS DA LAPA
		Secretaria:	0300	SECRETARIA MUNICIPAL DE ESPORTE E LAZER
		Unidade:	0303	SECRETARIA MUNICIPAL DE ESPORTE E LAZER
				15 Urbanismo
				812 Desporto Comunitário
				6 LAPA EM AÇÃO
		325.000,00	325.000,00	1.020 CONSTRUÇÃO, AMPLIAÇÃO E REFORMA DE QUADRAS POLIESPORTIVA E GINASIO
		325.000,00	325.000,00	Soma do Programa
		325.000,00	325.000,00	Soma da SubFunção
		325.000,00	325.000,00	Soma da Função
				27 Desporto e Lazer
				812 Desporto Comunitário
				8 BOM JESUS DA LAPA EM MOVIMENTO
		63.000,00	63.000,00	1.041 CONSTRUÇÃO DE ESPAÇO PARA PRATICA DE ESPORTE
		63.000,00	63.000,00	Soma do Programa
		63.000,00	63.000,00	Soma da SubFunção
				813 Lazer
				8 BOM JESUS DA LAPA EM MOVIMENTO
		121.264,49	121.264,49	1.072 CONSTRUÇÃO DE PRAÇAS E QUADRAS ESPORTIVAS NAS LOCALIDADES RURAIS
287.200,00			287.200,00	2.094 GESTÃO DAS AÇÕES DA SEC. MUNIC. DE ESPORTE E LAZER
287.200,00		121.264,49	408.464,49	Soma do Programa
287.200,00		121.264,49	408.464,49	Soma da SubFunção





PREFEITURA MUNICIPAL DE BOM JESUS DA LAPA

RUA FLORIANO PEIXOTO - CENTRO

CNPJ: 14.105.183/0001-14 - CEP: 47.600-000 - BOM JESUS DA LAPA - BA

Anexo V - PROGRAMA DE GOVERNO

ORÇAMENTO 2023
(Anexo 06, Lei nº 4.320/64)

Atividade	Operações Especiais	Projeto	Total	Conta
287.200,00		184.264,49	471.464,49	Soma da Função
287.200,00		509.264,49	796.464,49	Total da Secretaria
287.200,00		509.264,49	796.464,49	Total da Unidade
		Poder:	2	Poder Executivo
		Órgão:	1	PREFEITURA MUNICIPAL DE BOM JESUS DA LAPA
		Secretaria:	0400	SECRETARIA MUNICIPAL DA FAZENDA
		Unidade:	0404	SECRETARIA MUNICIPAL DA FAZENDA
				04 Administração
				123 Administração Financeira
				2 GOVERNO LEGAL
		26.050,00	26.050,00	1.060 AQUISIÇÃO DE EQUIPAMENTOS E MOBILIÁRIO PARA A SEC. MUNIC. DE FINANÇAS
1.935.972,47			1.935.972,47	2.016 GESTÃO DAS ATIVIDADES DA SECRETARIA DE FINANÇAS
1.935.972,47		26.050,00	1.962.022,47	Soma do Programa
1.935.972,47		26.050,00	1.962.022,47	Soma da SubFunção
				129 Administração de Receitas
				2 GOVERNO LEGAL
453.550,00			453.550,00	2.086 GESTÃO DO SETOR TRIBUTÁRIO
453.550,00			453.550,00	Soma do Programa
453.550,00			453.550,00	Soma da SubFunção
2.389.522,47		26.050,00	2.415.572,47	Soma da Função
				23 Comércio e Serviços
				691 Promoção Comercial
				2 GOVERNO LEGAL
38.650,00			38.650,00	2.111 GESTÃO DAS AÇÕES ESTRATÉGICAS PARA O DESENV. DA INDÚSTRIA, COMÉRCIO
38.650,00			38.650,00	Soma do Programa
38.650,00			38.650,00	Soma da SubFunção
38.650,00			38.650,00	Soma da Função
				28 Encargos especiais
				846 Outros Encargos Especiais
				2 GOVERNO LEGAL
		18.154.027,34	18.154.027,34	0.001 ENCARGOS ESPECIAIS E PASEP, SENTANÇAS E DÍVIDA PÚBLICA
		18.154.027,34	18.154.027,34	Soma do Programa
		18.154.027,34	18.154.027,34	Soma da SubFunção
		18.154.027,34	18.154.027,34	Soma da Função
2.428.172,47		18.180.077,34	20.608.249,81	Total da Secretaria
2.428.172,47		18.180.077,34	20.608.249,81	Total da Unidade
		Poder:	2	Poder Executivo
		Órgão:	1	PREFEITURA MUNICIPAL DE BOM JESUS DA LAPA
		Secretaria:	0600	SECRETARIA MUNICIPAL DE INFRAESTRUTURA
		Unidade:	0606	SECRETARIA MUNICIPAL DE INFRAESTRUTURA
				15 Urbanismo
				127 Ordenamento Territorial
				6 LAPA EM AÇÃO
		84.000,00	84.000,00	1.026 AMPLIAÇÃO DA MALHA VIÁRIA MUNICIPAL
116.662,92			116.662,92	2.048 GESTÃO DA MALHA VIÁRIA MUNICIPAL
116.662,92		84.000,00	200.662,92	Soma do Programa
116.662,92		84.000,00	200.662,92	Soma da SubFunção
				451 Infra-estrutura Urbana
				6 LAPA EM AÇÃO
		268.908,70	268.908,70	1.018 CONSTRUÇÃO E AMPLIAÇÃO DE PRAÇAS E JARDINS





PREFEITURA MUNICIPAL DE BOM JESUS DA LAPA

RUA FLORIANO PEIXOTO - CENTRO

CNPJ: 14.105.183/0001-14 - CEP: 47.600-000 - BOM JESUS DA LAPA - BA

Anexo V - PROGRAMA DE GOVERNO

ORÇAMENTO 2023
(Anexo 06, Lei nº 4.320/64)

Atividade	Operações Especiais	Projeto	Total	Conta
		2.898.908,25	2.898.908,25	1.019 PAVIMENTAÇÃO E URBANIZAÇÃO DE VIAS E LOGRADOUROS
		25.200,00	25.200,00	1.028 RECUPERAÇÃO DE ASSENTAMENTOS PRECÁRIOS
		45.000,00	45.000,00	1.064 AQUISIÇÃO DE EQUIPAMENTOS E MOB.P/ SEC. MUNIC. DE INFRAESTRUTURA
8.762.779,35			8.762.779,35	2.045 GESTÃO DAS ATIVIDADES DE INFRA ESTRUTURA E SERVIÇOS PUBLICOS
3.750.007,73			3.750.007,73	2.097 GESTÃO DAS AÇÕES DA SECRETARIA MUNICIPAL DE INFRAESTRUTURA E SERVIÇOS PUBLICOS
12.512.787,08	3.238.016,95		15.750.804,03	Soma do Programa
12.512.787,08	3.238.016,95		15.750.804,03	Soma da SubFunção
				452 Serviços Urbanos
				6 LAPA EM AÇÃO
		100.010,00	100.010,00	1.048 REVITALIZAÇÃO E MANUTENÇÃO DE CEMITÉRIOS
1.701.002,93			1.701.002,93	2.043 GESTÃO DOS SERVIÇOS DA LIMPEZA PUBLICA
1.701.002,93	100.010,00		1.801.012,93	Soma do Programa
1.701.002,93	100.010,00		1.801.012,93	Soma da SubFunção
14.330.452,93	3.422.026,95		17.752.479,88	Soma da Função
				17 Saneamento
				512 Saneamento Básico Urbano
				6 LAPA EM AÇÃO
		37.250,00	37.250,00	1.021 AMPLIAÇÃO DO SISTEMA DE ESGOTAMENTO SANITÁRIO
		152.766,00	152.766,00	1.022 CONSTRUÇÃO E AMPLIAÇÃO DA REDE DE SANEAMENTO GERAL
231.016,00			231.016,00	2.046 GESTÃO DA REDE DE SANEAMENTO MUNICIPAL
231.016,00	190.016,00		421.032,00	Soma do Programa
231.016,00	190.016,00		421.032,00	Soma da SubFunção
231.016,00	190.016,00		421.032,00	Soma da Função
				24 Comunicações
				722 Telecomunicações
				6 LAPA EM AÇÃO
28.948,00			28.948,00	2.069 AMPLIAÇÃO DOS SISTEMAS DE TELECOMUNICAÇÕES
28.948,00			28.948,00	Soma do Programa
28.948,00			28.948,00	Soma da SubFunção
28.948,00			28.948,00	Soma da Função
				25 Energia
				751 Conseqüência de Energia
				6 LAPA EM AÇÃO
968.700,00			968.700,00	2.044 GESTÃO DAS ATIVIDADES DA ILUMINAÇÃO PUBLICA
968.700,00			968.700,00	Soma do Programa
968.700,00			968.700,00	Soma da SubFunção
				752 Energia Elétrica
				6 LAPA EM AÇÃO
		267.200,00	267.200,00	1.046 IMPLANTAÇÃO E AMPLIAÇÃO DE REDE DE ENERGIA ELETRICA ZONA RURAL E URBANA
		267.200,00	267.200,00	Soma do Programa
		267.200,00	267.200,00	Soma da SubFunção
968.700,00	267.200,00		1.235.900,00	Soma da Função
				26 Transporte
				782 Transporte Rodoviário
				6 LAPA EM AÇÃO
		724.200,00	724.200,00	1.052 CONSTRUÇÃO E RECUPERAÇÃO DE ESTRADAS VICINAIS
		724.200,00	724.200,00	Soma do Programa
		724.200,00	724.200,00	Soma da SubFunção
		724.200,00	724.200,00	Soma da Função
15.559.116,93	4.603.442,95		20.162.559,88	Total da Secretaria
15.559.116,93	4.603.442,95		20.162.559,88	Total da Unidade





PREFEITURA MUNICIPAL DE BOM JESUS DA LAPA

RUA FLORIANO PEIXOTO - CENTRO

CNPJ: 14.105.183/0001-14 - CEP: 47.600-000 - BOM JESUS DA LAPA - BA

Anexo V - PROGRAMA DE GOVERNO

ORÇAMENTO 2023
(Anexo 06, Lei nº 4.320/64)

Atividade	Operações Especiais	Projeto	Total	Conta
		Poder:	2	Poder Executivo
		Órgão:	1	PREFEITURA MUNICIPAL DE BOM JESUS DA LAPA
		Secretaria:	0800	SEC. MUNICIPAL DE CULTURA E TURISMO
		Unidade:	0808	SEC. MUNIC. DE CULTURA E TURISMO
				13 Cultura
				392 Difusão Cultural
				8 BOM JESUS DA LAPA EM MOVIMENTO
		55.200,00	55.200,00	1.011 CONSTRUÇÃO E AMPLIAÇÃO DO CENTRO CULTURAL MUNICIPAL
		61.818,00	61.818,00	1.012 CONSTRUÇÃO DE BIBLIOTECA PUBLICA
		7.350,00	7.350,00	1.036 AQUISIÇÃO DE INSTRUMENTOS MUSICAIS E ESTRUTURAÇÃO DA FILARMONICA
		80.000,00	80.000,00	1.038 CONSTRUÇÃO DO CENTRO DE CONVENÇÕES
		103.250,00	103.250,00	1.039 IMPLANTAÇÃO DO CENTRO DE APOIO AO TURISTA
		758.150,26	758.150,26	2.021 GESTÃO DAS ATIVIDADES DE CULTURA E TURISMO
		46.400,00	46.400,00	2.022 DESENVOLVIMENTO DE AÇÕES DE CULTURA NAS COMUNIDADES
		1.156.040,08	1.156.040,08	2.023 GESTÃO DAS ATIVIDADES DE PROMOÇÃO DAS FESTAS CULTURAIS, RELIGIOSOS
		112.500,00	112.500,00	2.104 GESTÃO DAS AÇÕES DE PROMOÇÃO DE MANIFESTAÇÕES DAS CULTURAS
		52.700,00	52.700,00	2.135 MANUTENÇÃO DAS AÇÕES DA CULTURA - POLITICA MUN. ALDIR BLANC FOMENTO CULTURA
		2.125.790,34	307.618,00	2.433.408,34 Soma do Programa
		2.125.790,34	307.618,00	2.433.408,34 Soma da SubFunção
		2.125.790,34	307.618,00	2.433.408,34 Soma da Função
				27 Desporto e Lazer
				813 Lazer
				8 BOM JESUS DA LAPA EM MOVIMENTO
		35.700,00	35.700,00	1.061 AQUISIÇÃO DE EQUIP. E MOBILIÁRIOS P/ SEC. MUNIC. DE CULTURA, TURISMO
		35.700,00	35.700,00	Soma do Programa
		35.700,00	35.700,00	Soma da SubFunção
		35.700,00	35.700,00	Soma da Função
		2.125.790,34	343.318,00	2.469.108,34 Total da Secretaria
		2.125.790,34	343.318,00	2.469.108,34 Total da Unidade
		Poder:	2	Poder Executivo
		Órgão:	1	PREFEITURA MUNICIPAL DE BOM JESUS DA LAPA
		Secretaria:	1000	SECRETARIA MUNIC. DE AGRICULTURA , ABASTECIMENTO E EMPREENDEDORISMO
		Unidade:	1010	SECRETARIA MUNIC. DE AGRICULTURA ,ABASTECIMENTO E EMPREENDEDORISMO
				15 Urbanismo
				511 Saneamento Básico Rural
				6 LAPA EM AÇÃO
		512.500,00	512.500,00	1.027 CONSTRUÇÃO E AMPLIAÇÃO DO SISTEMA DE ABASTECIMENTO DE ÁGUA
		512.500,00	512.500,00	Soma do Programa
		512.500,00	512.500,00	Soma da SubFunção
		512.500,00	512.500,00	Soma da Função
				17 Saneamento
				512 Saneamento Básico Urbano
				6 LAPA EM AÇÃO
		77.038,00	77.038,00	1.053 CONSTRUÇÃO DE CANAL PLUVIAL
		77.038,00	77.038,00	Soma do Programa
		77.038,00	77.038,00	Soma da SubFunção
		77.038,00	77.038,00	Soma da Função
				20 Agricultura





PREFEITURA MUNICIPAL DE BOM JESUS DA LAPA

RUA FLORIANO PEIXOTO - CENTRO

CNPJ: 14.105.183/0001-14 - CEP: 47.600-000 - BOM JESUS DA LAPA - BA

Anexo V - PROGRAMA DE GOVERNO

ORÇAMENTO 2023
(Anexo 06, Lei nº 4.320/64)

Atividade	Operações Especiais	Projeto	Total	Conta
				605 Abastecimento
				7 BOM JESUS DA LAPA PRODUTIVO E SUSTENTÁVEL
		94.500,00	94.500,00	1.006 CONSTRUÇÃO, AMPLIAÇÃO E REFORMA DO MERCADO MUNICIPAL
		30.000,00	30.000,00	1.010 CONSTRUÇÃO DE UM PARQUE DE EXPOSIÇÕES AGROPECUÁRIA MUNICIPAL
		315.771,00	315.771,00	1.029 CONSTRUÇÃO E RECUPERAÇÃO DE AÇUDES, TANQUES, AGUADAS, POÇOS ARTESIANOS E PONTES INTERIOR
		52.500,00	52.500,00	1.031 CONSTRUÇÃO DE CENTROS COMUNITÁRIOS DE PRODUÇÃO
69.936,48			69.936,48	2.009 GESTÃO DE AÇÕES DE AGROPECUÁRIA, PESCA E ABASTECIMENTO
795.365,82			795.365,82	2.010 GESTÃO DE AÇÕES DE AGRICULTURA E ABASTECIMENTO
865.302,30		492.771,00	1.358.073,30	Soma do Programa
865.302,30		492.771,00	1.358.073,30	Soma da SubFunção
				606 Extensão Rural
				7 BOM JESUS DA LAPA PRODUTIVO E SUSTENTÁVEL
		52.500,00	52.500,00	1.033 CONSTRUÇÃO DA CASA DE APOIO AO AGRICULTOR
		53.450,00	53.450,00	1.063 AQUISIÇÃO DE EQUIPAMENTOS E MOBILIÁRIOS PARA A SEC. MUNIC. DE AGRICULTORA
		160.500,00	160.500,00	1.068 AQUISIÇÃO DE VEÍCULOS
		36.750,00	36.750,00	1.071 AQUISIÇÃO DE IMÓVEIS PARA A SECRETARIA MUNICIPAL DE AGRICULTURA E
39.900,00			39.900,00	2.066 REVITALIZAR E DESENVOLVER A PECUÁRIA NAS MICROREGIÕES
35.700,00			35.700,00	2.101 GESTÃO DAS AÇÕES DE APOIO AS ASSOCIAÇÕES PESQUEIRAS
36.750,00			36.750,00	2.102 GESTÃO DAS AÇÕES DE APOIO AS ASSOCIAÇÕES RURAIS
36.750,00			36.750,00	2.103 GESTÃO DAS AÇÕES DE INCENTIVO AO DESENVOLVIMENTO RURAL
51.750,00			51.750,00	2.109 GESTÃO DAS AÇÕES DE COORDENAÇÃO E FORNECIMENTO DE ÁGUA POTÁVEL
200.850,00		303.200,00	504.050,00	Soma do Programa
200.850,00		303.200,00	504.050,00	Soma da SubFunção
				607 Irrigação
				7 BOM JESUS DA LAPA PRODUTIVO E SUSTENTÁVEL
		89.000,00	89.000,00	1.081 CONSTRUÇÃO DE ADUTORA DO PROJETO FORMOSO
		100.000,00	100.000,00	1.082 CONSTRUÇÃO DE ADUTORA DO RIO DAS RÂS
		100.000,00	100.000,00	1.083 CONSTRUÇÃO DE ADUTORA DO MORRÃO
		36.500,00	36.500,00	1.084 REQUALIFICAÇÃO DA LOGOA DO SÃO GOTARDO
		325.500,00	325.500,00	Soma do Programa
		325.500,00	325.500,00	Soma da SubFunção
				608 Promoção Da Produção Agropecuária
				7 BOM JESUS DA LAPA PRODUTIVO E SUSTENTÁVEL
		84.000,00	84.000,00	1.032 CONSTRUÇÃO DE FÁBRICA DE POLPA DE FRUTAS
		36.750,00	36.750,00	1.034 CONSTRUÇÃO DE VIVEIROS DE MUDAS E HORTAS COMUNITÁRIAS
		21.000,00	21.000,00	1.035 IMPLANTAÇÃO DO SISTEMA DE INSPEÇÃO MUNICIPAL DE PRODUTOS DE ORI
		54.000,00	54.000,00	1.069 AQUISIÇÃO DE MAQUINARIOS E IMPLEMENTOS AGRÍCOLAS
21.000,00			21.000,00	2.068 REALIZAR DE CURSOS DE PRODUÇÃO DE ALIMENTOS
21.000,00		195.750,00	216.750,00	Soma do Programa
21.000,00		195.750,00	216.750,00	Soma da SubFunção
1.087.152,30		1.317.221,00	2.404.373,30	Soma da Função
				23 Comércio e Serviços
				691 Promoção Comercial
				6 LAPA EM AÇÃO
		52.500,00	52.500,00	1.049 CONSTRUÇÃO DE FEIRA LIVRE
		52.500,00	52.500,00	Soma do Programa
		52.500,00	52.500,00	Soma da SubFunção
		52.500,00	52.500,00	Soma da Função
1.087.152,30		1.959.259,00	3.046.411,30	Total da Secretaria
1.087.152,30		1.959.259,00	3.046.411,30	Total da Unidade





PREFEITURA MUNICIPAL DE BOM JESUS DA LAPA

RUA FLORIANO PEIXOTO - CENTRO

CNPJ: 14.105.183/0001-14 - CEP: 47.600-000 - BOM JESUS DA LAPA - BA

Anexo V - PROGRAMA DE GOVERNO

ORÇAMENTO 2023
(Anexo 06, Lei nº 4.320/64)

Atividade	Operações Especiais	Projeto	Total	Conta
		Poder:	2	Poder Executivo
		Órgão:	1	PREFEITURA MUNICIPAL DE BOM JESUS DA LAPA
		Secretaria:	1100	SECRETARIA MUNICIPAL DO INTERIOR
		Unidade:	1111	SECRETARIA MUNICIPAL DO INTERIOR
				20 Agricultura
				606 Extensão Rural
				7 BOM JESUS DA LAPA PRODUTIVO E SUSTENTÁVEL
		35.700,00	35.700,00	1.065 AQUISIÇÃO DE EQUIPAMENTOS E MOBILIÁRIOS PARA A SEC. MUNIC. DO INTERIOR
		42.000,00	42.000,00	1.067 AQUISIÇÃO DE VEÍCULOS PARA A SEC. MUNIC. DO INTERIOR
412.200,00			412.200,00	2.098 GESTÃO DAS AÇÕES DA SECRETARIA MUNICIPAL DO INTERIOR
412.200,00		77.700,00	489.900,00	Soma do Programa
412.200,00		77.700,00	489.900,00	Soma da SubFunção
412.200,00		77.700,00	489.900,00	Soma da Função
412.200,00		77.700,00	489.900,00	Total da Secretaria
412.200,00		77.700,00	489.900,00	Total da Unidade
		Poder:	2	Poder Executivo
		Órgão:	1	PREFEITURA MUNICIPAL DE BOM JESUS DA LAPA
		Secretaria:	12000	CONTROLADORIA GERAL
		Unidade:	1212	CONTROLADORIA GERAL
				04 Administração
				124 Controle Interno
				2 GOVERNO LEGAL
225.328,46			225.328,46	2.003 GESTÃO DOS SERVIÇOS DA CONTROLADORIA GERAL DO MUNICÍPIO
225.328,46			225.328,46	Soma do Programa
225.328,46			225.328,46	Soma da SubFunção
225.328,46			225.328,46	Soma da Função
225.328,46			225.328,46	Total da Secretaria
225.328,46			225.328,46	Total da Unidade
		Poder:	2	Poder Executivo
		Órgão:	1	PREFEITURA MUNICIPAL DE BOM JESUS DA LAPA
		Secretaria:	1300	SECRETARIA MUNICIPAL DE MEIO AMBIENTE
		Unidade:	1313	SECRETARIA MUNICIPAL DE MEIO AMBIENTE
				17 Saneamento
				511 Saneamento Básico Rural
				6 LAPA EM AÇÃO
73.500,00			73.500,00	2.071 REVITALIZAÇÃO DE NASCENTES
73.500,00			73.500,00	Soma do Programa
73.500,00			73.500,00	Soma da SubFunção
73.500,00			73.500,00	Soma da Função
				18 Gestão Ambiental
				122 ADMINISTRAÇÃO GERAL
				7 BOM JESUS DA LAPA PRODUTIVO E SUSTENTÁVEL
908.702,99			908.702,99	2.063 GESTÃO DAS AÇÕES DA SECRETARIA MUNICIPAL DE MEIO AMBIENTE
908.702,99			908.702,99	Soma do Programa
908.702,99			908.702,99	Soma da SubFunção
				542 Controle Ambiental
				6 LAPA EM AÇÃO
78.750,00			78.750,00	1.025 CONSTRUÇÃO DE ATERRO SANITÁRIO
78.750,00			78.750,00	Soma do Programa





PREFEITURA MUNICIPAL DE BOM JESUS DA LAPA

RUA FLORIANO PEIXOTO - CENTRO

CNPJ: 14.105.183/0001-14 - CEP: 47.600-000 - BOM JESUS DA LAPA - BA

Anexo V - PROGRAMA DE GOVERNO

ORÇAMENTO 2023
(Anexo 06, Lei nº 4.320/64)

Atividade	Operações Especiais	Projeto	Total	Conta
				7 BOM JESUS DA LAPA PRODUTIVO E SUSTENTÁVEL
80.415,00			80.415,00	2.067 REVITALIZAÇÃO E ARBONIZAÇÃO DE PRAÇAS, RUAS E AVENIDAS
80.415,00			80.415,00	Soma do Programa
80.415,00		78.750,00	159.165,00	Soma da SubFunção
989.117,99		78.750,00	1.067.867,99	Soma da Função
				20 Agricultura
				605 Abastecimento
				7 BOM JESUS DA LAPA PRODUTIVO E SUSTENTÁVEL
		55.000,00	55.000,00	1.085 CONSTRUÇÃO DO PARQUE VERDE
		55.000,00	55.000,00	Soma do Programa
		55.000,00	55.000,00	Soma da SubFunção
		55.000,00	55.000,00	Soma da Função
1.062.617,99		133.750,00	1.196.367,99	Total da Secretaria
1.062.617,99		133.750,00	1.196.367,99	Total da Unidade
		Poder:	2	Poder Executivo
		Órgão:	1	PREFEITURA MUNICIPAL DE BOM JESUS DA LAPA
		Secretaria:	1500	OUIDORIA MUNICIPAL
		Unidade:	1515	OUIDORIA MUNICIPAL
				14 Direitos da Cidadania
				422 Direitos Indiv., Coletivos e Difusos
				5 ATITUDE CIDADÃ E INCLUSÃO SOCIAL
47.865,00			47.865,00	2.008 GESTÃO DAS AÇÕES DA OUIDORIA MUNICIPAL
47.865,00			47.865,00	Soma do Programa
47.865,00			47.865,00	Soma da SubFunção
47.865,00			47.865,00	Soma da Função
47.865,00			47.865,00	Total da Secretaria
47.865,00			47.865,00	Total da Unidade
		Poder:	2	Poder Executivo
		Órgão:	1	PREFEITURA MUNICIPAL DE BOM JESUS DA LAPA
		Secretaria:	1600	GUARDA CIVIL MUNICIPAL
		Unidade:	1616	GUARDA CIVIL MUNICIPAL
				06 Segurança Pública
				181 Policiamento
				2 GOVERNO LEGAL
145.331,02			145.331,02	2.013 GESTÃO DAS ATIVIDADES DA GUARDA MUNICIPAL
145.331,02			145.331,02	Soma do Programa
145.331,02			145.331,02	Soma da SubFunção
145.331,02			145.331,02	Soma da Função
145.331,02			145.331,02	Total da Secretaria
145.331,02			145.331,02	Total da Unidade
		Poder:	2	Poder Executivo
		Órgão:	1	PREFEITURA MUNICIPAL DE BOM JESUS DA LAPA
		Secretaria:	1700	SECRETARIA MUNICIPAL DE GOVERNO
		Unidade:	1717	SECRETARIA MUNICIPAL DE GOVERNO
				04 Administração
				121 Planejamento e Orçamento
				2 GOVERNO LEGAL
558.950,00			558.950,00	2.090 GESTÃO DAS AÇÕES DA SEC. MUNIC. DE GOVERNO
558.950,00			558.950,00	Soma do Programa
558.950,00			558.950,00	Soma da SubFunção





PREFEITURA MUNICIPAL DE BOM JESUS DA LAPA

RUA FLORIANO PEIXOTO - CENTRO

CNPJ: 14.105.183/0001-14 - CEP: 47.600-000 - BOM JESUS DA LAPA - BA

Anexo V - PROGRAMA DE GOVERNO

ORÇAMENTO 2023
(Anexo 06, Lei nº 4.320/64)

Atividade	Operações Especiais	Projeto	Total	Conta
				122 ADMINISTRAÇÃO GERAL
				2 GOVERNO LEGAL
728.714,59			728.714,59	2.015 GESTÃO DOS SERVIÇOS DO GABINETE DO PREFEITO
76.106,00			76.106,00	2.084 GESTÃO DA CONSULTORIA E ASSESSORIA JURIDICA DO GABINETE DO PREFEITO
804.820,59			804.820,59	Soma do Programa
804.820,59			804.820,59	Soma da SubFunção
				131 Comunicação Social
				2 GOVERNO LEGAL
412.180,00			412.180,00	2.087 GESTÃO DO SETOR DE IMPRENSA E PUBLICIDADE
412.180,00			412.180,00	Soma do Programa
412.180,00			412.180,00	Soma da SubFunção
1.775.950,59			1.775.950,59	Soma da Função
1.775.950,59			1.775.950,59	Total da Secretaria
1.775.950,59			1.775.950,59	Total da Unidade
		Poder:	2	Poder Executivo
		Órgão:	1	PREFEITURA MUNICIPAL DE BOM JESUS DA LAPA
		Secretaria:	1900	SECRETARIA MUNICIPAL DE TRANSPORTES E TRÂNSITO
		Unidade:	1919	SECRETARIA MUNICIPAL DE TRANSPORTES E TRÂNSITO
				26 Transporte
				782 Transporte Rodoviário
				2 GOVERNO LEGAL
		41.250,00	41.250,00	1.086 CONSTRUÇÃO DE CICLOVIAS
490.864,00			490.864,00	2.018 MANUTENÇÃO DA SECRETARIA MUNICIPAL DE TRANSPORTES E TRÂNSITO
490.864,00		41.250,00	532.114,00	Soma do Programa
490.864,00		41.250,00	532.114,00	Soma da SubFunção
490.864,00		41.250,00	532.114,00	Soma da Função
490.864,00		41.250,00	532.114,00	Total da Secretaria
490.864,00		41.250,00	532.114,00	Total da Unidade
38.345.780,83		27.701.277,72	66.047.058,55	Total do Órgão
		Poder:	2	Poder Executivo
		Órgão:	5	FUNDO MUNICIPAL DE ASSISTÊNCIA SOCIAL DE BOM JESUS DA LAPA
		Secretaria:	0500	FUNDO MUNICIPAL DE ASSISTÊNCIA SOCIAL
		Unidade:	0505	FUNDO MUNICIPAL DE ASSISTENCIA SOCIAL
				08 Assistência Social
				241 Assistência ao Idoso
				5 ATITUDE CIDADÃ E INCLUSÃO SOCIAL
		57.975,00	57.975,00	1.042 CONSTRUÇÃO DO CENTRO DE REFERENCIA AO IDOSO
85.050,00			85.050,00	2.027 GESTÃO DO PROGRAMA DE ATENDIMENTO AS PESSOAS IDOSAS
85.050,00		57.975,00	143.025,00	Soma do Programa
85.050,00		57.975,00	143.025,00	Soma da SubFunção
				242 Assistência ao Portador de Deficiência
				5 ATITUDE CIDADÃ E INCLUSÃO SOCIAL
53.550,00			53.550,00	2.028 GESTÃO DO PROGRAMA DE ATENDIMENTO AS PESSOAS PORTADORAS DE DEFICIÊNCIA
53.550,00			53.550,00	Soma do Programa
53.550,00			53.550,00	Soma da SubFunção
				243 Assistência à Criança e ao Adolescente
				5 ATITUDE CIDADÃ E INCLUSÃO SOCIAL
21.000,00			21.000,00	2.025 MANUTENÇÃO DO PROGRAMA DE ALIMENTAÇÃO E NUTRIÇÃO
43.822,62			43.822,62	2.026 CONSELHO TUTELAR E DOS DIREITOS DA CRIANÇA E DO ADOLECENTE
13.860,00			13.860,00	2.061 GESTÃO DO PROGRAMA DE ERRADICAÇÃO DO TRABALHO INFANTIL





PREFEITURA MUNICIPAL DE BOM JESUS DA LAPA

RUA FLORIANO PEIXOTO - CENTRO

CNPJ: 14.105.183/0001-14 - CEP: 47.600-000 - BOM JESUS DA LAPA - BA

Anexo V - PROGRAMA DE GOVERNO

ORÇAMENTO 2023
(Anexo 06, Lei nº 4.320/64)

Atividade	Operações Especiais	Projeto	Total	Conta
24.945,00			24.945,00	2.105 GESTÃO DAS AÇÕES DE PROTEÇÃO A JUVENTUDE
119.950,00			119.950,00	2.114 MANUTENÇÃO DO PROGRAMA CRIANÇA FELIZ
53.801,00			53.801,00	2.118 GESTÃO DO PROGRAMA BPC - ESCOLA
105.000,00			105.000,00	2.119 PROGRAMA ACESSUAS TRABALHO
382.378,62			382.378,62	Soma do Programa
382.378,62			382.378,62	Soma da SubFunção
				244 Assistência Comunitária
				5 ATITUDE CIDADÃ E INCLUSÃO SOCIAL
		181.950,00	181.950,00	1.013 CONSTRUÇÃO DE CASAS POPULARES E MELHORIA HABITACIONAL
		75.000,00	75.000,00	1.043 CONSTRUÇÃO DA SEDE DA SECRETARIA MUNICIPAL DE ASSISTENCIA SOCIAL
		52.500,00	52.500,00	1.044 IMPLANTAÇÃO DE RESTAURANTE POPULAR
		31.500,00	31.500,00	1.045 IMPLANTAÇÃO DA CASA DE APOIO A FAMILIA
		105.000,00	105.000,00	1.076 EQUIPAMENTOS E VEICULOS - CREAS
		25.500,00	25.500,00	1.077 CONTRUÇÃO DA CASA DOS CONSELHOS MUNICIPAIS
3.296.234,80			3.296.234,80	2.024 GESTÃO DAS ATIVIDADES DA ASSISTÊNCIA SOCIAL
1.037.000,11			1.037.000,11	2.030 GESTÃO DO SERVIÇO DE PROTEÇÃO SOCIAL BÁSICA
897.989,99			897.989,99	2.031 GESTÃO DO SERVIÇO DE PROTEÇÃO SOCIAL ESPECIAL DE MÉDIA COMPLEXIDADE
10.120,00			10.120,00	2.033 IMPLANTAÇÃO E MANUTENÇÃO DE CURSOS PROFISSIONALIZANTES
26.050,00			26.050,00	2.034 GESTÃO DO FUNDO MUNICIPAL DOS DIREITOS DA CRIANÇA E DO ADOLESCENTE
62.325,00			62.325,00	2.042 GESTÃO DOS BENEFÍCIOS EVENTUAIS
62.000,00			62.000,00	2.047 GESTÃO DAS AÇÕES DO ORGÃO GESTOR
33.960,00			33.960,00	2.106 GESTÃO DAS AÇÕES DE PROTEÇÃO AS COMUNIDADES QUILOMBOLAS
27.263,50			27.263,50	2.107 GESTÃO DAS AÇÕES DE PROTEÇÃO A MULHER
10.900,00			10.900,00	2.108 GESTÃO DAS AÇÕES DE PROMOÇÃO DE CAMPANHAS EDUCATIVAS E ANTID
80.850,00			80.850,00	2.112 GESTÃO E ORGANIZAÇÃO DO PROGRAMA BOLSA FAMILIA E CADAST
91.350,00			91.350,00	2.113 APOIO A GESTÃO DO SUAS
19.845,00			19.845,00	2.116 GESTÃO DAS AÇÕES DO SERVIÇO DE PROTEÇÃO SOCIAL - ALTA COMPLEXIDADE
22.250,00			22.250,00	2.117 GESTÃO DAS AÇÕES DOS CONSELHOS MUNICIPAIS
93.240,00			93.240,00	2.120 FORTALECIMENTO DO CONTROLE SOCIAL - IGD SUAS
88.750,00			88.750,00	2.121 FORTALECIMENTO DO CONTROLE SOCIAL - IGD PBF
5.860.128,40		471.450,00	6.331.578,40	Soma do Programa
5.860.128,40		471.450,00	6.331.578,40	Soma da SubFunção
6.381.107,02		529.425,00	6.910.532,02	Soma da Função
6.381.107,02		529.425,00	6.910.532,02	Total da Secretaria
6.381.107,02		529.425,00	6.910.532,02	Total da Unidade
6.381.107,02		529.425,00	6.910.532,02	Total do Órgão
				Poder: 2 Poder Executivo
				Órgão: 7 FUNDO MUNICIPAL DE EDUCAÇÃO DE BOM JESUS DA LAPA
				Secretaria: 0700 FUNDO MUNICIPAL DE EDUCAÇÃO
				Unidade: 0707 SECRETARIA MUNICIPAL DE EDUCAÇÃO
				12 Educação
				122 ADMINISTRAÇÃO GERAL
				2 GOVERNO LEGAL
2.911.900,00			2.911.900,00	0.002 ENCARGOS ESPECIAIS - SENTENÇAS E DÍVIDA PÚBLICA
2.911.900,00			2.911.900,00	Soma do Programa
2.911.900,00			2.911.900,00	Soma da SubFunção
				306 Alimentação e Nutrição
				3 EDUCANDO COM QUALIDADE
2.130.000,00			2.130.000,00	2.037 ATENDIMENTO AO PROGRAMA NACIONAL DE ALIMENTAÇÃO ESCOLAR - PNAE
2.130.000,00			2.130.000,00	Soma do Programa
2.130.000,00			2.130.000,00	Soma da SubFunção





PREFEITURA MUNICIPAL DE BOM JESUS DA LAPA

RUA FLORIANO PEIXOTO - CENTRO

CNPJ: 14.105.183/0001-14 - CEP: 47.600-000 - BOM JESUS DA LAPA - BA

Anexo V - PROGRAMA DE GOVERNO

ORÇAMENTO 2023
(Anexo 06, Lei nº 4.320/64)

Atividade	Operações Especiais	Projeto	Total	Conta
				361 Ensino Fundamental 3 EDUCANDO COM QUALIDADE
		11.023.678,18	11.023.678,18	1.015 CONSTRUÇÃO E AMPLIAÇÃO DE UNIDADE DE REDE DE ENSINO FUNDAMENTAL
83.477.385,24			83.477.385,24	2.036 GESTÃO DAS ATIVIDADES DO ENSINO FUNDAMENTAL
4.017.081,70			4.017.081,70	2.038 PROGRAMA NACIONAL DE TRANSPORTE ESCOLAR - PNATE
31.500,00			31.500,00	2.049 GESTÃO DAS AÇÕES DE CONSÓRCIO - FME
499.825,00			499.825,00	2.093 GESTÃO DAS AÇÕES DA SECRETARIA MUNICIPAL DE EDUCAÇÃO
20.000,00			20.000,00	2.130 GESTÃO DAS AÇÕES DO DINHEIRO DIRETO NA ESCOLA - PDDE
88.045.791,94		11.023.678,18	99.069.470,12	Soma do Programa
88.045.791,94		11.023.678,18	99.069.470,12	Soma da SubFunção
				362 Ensino Médio 3 EDUCANDO COM QUALIDADE
27.476,13			27.476,13	2.040 PROGRAMA DO TRANSPORTE PARA O ENSINO MEDIO
27.476,13			27.476,13	Soma do Programa
27.476,13			27.476,13	Soma da SubFunção
				363 Ensino Profissional 3 EDUCANDO COM QUALIDADE
73.500,00			73.500,00	2.080 REALIZAÇÃO DE CURSOS TÉCNICOS PARA ESTUDANTES
73.500,00			73.500,00	Soma do Programa
73.500,00			73.500,00	Soma da SubFunção
				364 Ensino Superior 3 EDUCANDO COM QUALIDADE
195.050,00			195.050,00	2.019 GESTÃO DAS AÇÕES DO ENSINO MÉDIO E SUPERIOR
195.050,00			195.050,00	Soma do Programa
195.050,00			195.050,00	Soma da SubFunção
				365 Educação Infantil 3 EDUCANDO COM QUALIDADE
		4.248.200,00	4.248.200,00	1.014 AMPLIAÇÃO DA REDE DE EDUCAÇÃO INFANTIL
15.528.525,17			15.528.525,17	2.035 GESTÃO DAS ATIVIDADES DO ENSINO INFANTIL
15.528.525,17		4.248.200,00	19.776.725,17	Soma do Programa
15.528.525,17		4.248.200,00	19.776.725,17	Soma da SubFunção
				366 Educação de Jovens e Adultos 3 EDUCANDO COM QUALIDADE
2.577.821,60			2.577.821,60	2.039 GESTÃO DO ENSINO DOS JOVENS E ADULTOS
2.577.821,60			2.577.821,60	Soma do Programa
2.577.821,60			2.577.821,60	Soma da SubFunção
111.490.064,84		15.271.878,18	126.761.943,02	Soma da Função
111.490.064,84		15.271.878,18	126.761.943,02	Total da Secretaria
111.490.064,84		15.271.878,18	126.761.943,02	Total da Unidade
111.490.064,84		15.271.878,18	126.761.943,02	Total do Órgão
				Poder: 2 Poder Executivo
				Órgão: 9 FUNDO MUNICIPAL DE SAÚDE DE BOM JESUS DA LAPA
				Secretaria: 0900 FUNDO MUNICIPAL DE SAÚDE
				Unidade: 0909 SECRETARIA MUNICIPAL DE SAÚDE
				10 Saúde
				122 ADMINISTRAÇÃO GERAL
				4 SAÚDE DIREITO DE TODOS
515.000,00			515.000,00	2.129 GESTÃO DAS AÇÕES DO CONSORCIO PÚBLICO
515.000,00			515.000,00	Soma do Programa
515.000,00			515.000,00	Soma da SubFunção
				301 Atenção Básica
				4 SAÚDE DIREITO DE TODOS





PREFEITURA MUNICIPAL DE BOM JESUS DA LAPA

RUA FLORIANO PEIXOTO - CENTRO

CNPJ: 14.105.183/0001-14 - CEP: 47.600-000 - BOM JESUS DA LAPA - BA

Anexo V - PROGRAMA DE GOVERNO

ORÇAMENTO 2023
(Anexo 06, Lei nº 4.320/64)

Atividade	Operações Especiais	Projeto	Total	Conta
		582.816,00	582.816,00	1.023 CONSTRUÇÃO, AMPLIAÇÃO E REFORMA DE UNIDADES DE SAÚDE NO MUNICÍPIO
		324.500,00	324.500,00	1.055 CONSTRUÇÃO DE ACADEMIAS DE SAÚDE
9.563.732,99			9.563.732,99	2.050 GESTÃO DO PROGRAMA SAÚDE DA FAMÍLIA - PSF
4.809.326,00			4.809.326,00	2.051 GESTÃO DAS ATIVIDADES DE ATENÇÃO BÁSICA A SAÚDE
856.614,50			856.614,50	2.052 GESTÃO DO PROGRAMA DE ASSISTÊNCIA FARMACEUTICA BÁSICA
39.500.956,93			39.500.956,93	2.053 GESTÃO DAS ATIVIDADES DA SAÚDE PÚBLICA
4.418.766,00			4.418.766,00	2.054 GESTÃO DO PROGRAMA AGENTES COMUNITÁRIOS DE SAÚDE - PACS
502.938,39			502.938,39	2.058 GESTÃO DO PROGRAMA DE SAÚDE BUCAL
35.300,00			35.300,00	2.072 GESTÃO DA CASA DE APOIO A GESTANTE
292.516,00			292.516,00	2.074 GESTÃO DO PMAQ
297.306,60			297.306,60	2.075 GESTÃO DO NASF
37.200,00			37.200,00	2.076 GESTÃO DA ACADEMIA DA SAÚDE
53.850,00			53.850,00	2.079 GESTÃO DO SUS
632.500,00			632.500,00	2.122 GESTÃO DA AÇÕES DA UTI ADULTO E NEONATAL
61.001.007,41		907.316,00	61.908.323,41	Soma do Programa
61.001.007,41		907.316,00	61.908.323,41	Soma da SubFunção
				302 Assistência Hospitalar e Ambulatorial
				4 SAÚDE DIREITO DE TODOS
		1.203.000,00	1.203.000,00	1.024 CONST. AMPLIAÇÃO, REFORMA E EQUIPAMENTOS DE UNIDADES DE SAÚDE
		459.374,79	459.374,79	1.054 AQUISIÇÃO DE VEÍCULOS TIPO AMBULÂNCIA
		132.000,00	132.000,00	1.087 CONSTRUÇÃO DO CENTRO DE ESPECIALIDADE ODONTOLÓGICA - CEO
1.089.339,00			1.089.339,00	2.057 GESTÃO DO PROGRAMA DE ATENÇÃO PSICOSSOCIAL
4.738.391,25			4.738.391,25	2.060 GESTÃO DAS ATIVIDADES DO SAMU
3.697.945,00			3.697.945,00	2.062 GESTÃO DA UNIDADE DE PRONTO ATENDIMENTO - UPA
377.200,00			377.200,00	2.136 ENFRENTAMENTO DAS AÇÕES NECESSÁRIAS AO COMBATE DO CORONAVIRUS - COVID 19
9.902.875,25		1.794.374,79	11.697.250,04	Soma do Programa
9.902.875,25		1.794.374,79	11.697.250,04	Soma da SubFunção
				303 Suporte Profilático e Terapêutico
				4 SAÚDE DIREITO DE TODOS
6.300,00			6.300,00	2.073 IMPLANTAÇÃO DO ESPAÇO COMUNIDADE TERAPEUTICA
6.300,00			6.300,00	Soma do Programa
6.300,00			6.300,00	Soma da SubFunção
				304 Vigilância Sanitária
				4 SAÚDE DIREITO DE TODOS
		24.350,00	24.350,00	1.078 CONSTRUÇÃO DO CENTRO MUNICIPAL DE ZOOSE
97.592,96			97.592,96	2.055 GESTÃO DAS ATIVIDADES DE VIGILÂNCIA SANITÁRIA
97.592,96		24.350,00	121.942,96	Soma do Programa
97.592,96		24.350,00	121.942,96	Soma da SubFunção
				305 Vigilância Epidemiológica
				4 SAÚDE DIREITO DE TODOS
1.043.750,00			1.043.750,00	2.056 GESTÃO DAS ATIVIDADES DE CONTROLES DE EPIDEMIOLOGIA E DE DOENÇA
1.043.750,00			1.043.750,00	Soma do Programa
1.043.750,00			1.043.750,00	Soma da SubFunção
				512 Saneamento Básico Urbano
				4 SAÚDE DIREITO DE TODOS
		15.750,00	15.750,00	1.075 IMPLANTAÇÃO DE MELHORIAS SANITÁRIAS DOMICILIARES
		15.750,00	15.750,00	Soma do Programa
		15.750,00	15.750,00	Soma da SubFunção
72.566.525,62		2.741.790,79	75.308.316,41	Soma da Função
				28 Encargos especiais
				846 Outros Encargos Especiais
				2 GOVERNO LEGAL
		3.150,00	3.150,00	0.003 ENCARGOS ESPECIAIS - SENTENÇAS JUDICIAIS E DÍVIDA PÚBLICA





PREFEITURA MUNICIPAL DE BOM JESUS DA LAPA

RUA FLORIANO PEIXOTO - CENTRO

CNPJ: 14.105.183/0001-14 - CEP: 47.600-000 - BOM JESUS DA LAPA - BA

Anexo V - PROGRAMA DE GOVERNO

ORÇAMENTO 2023
(Anexo 06, Lei nº 4.320/64)

Atividade	Operações Especiais	Projeto	Total	Conta
		3.150,00	3.150,00	Soma do Programa
		3.150,00	3.150,00	Soma da SubFunção
		3.150,00	3.150,00	Soma da Função
72.566.525,62		2.744.940,79	75.311.466,41	Total da Secretaria
72.566.525,62		2.744.940,79	75.311.466,41	Total da Unidade
72.566.525,62		2.744.940,79	75.311.466,41	Total do Órgão
		Poder:	2	Poder Executivo
		Órgão:	31	SAAE
		Secretaria:	3100	SAAE
		Unidade:	31	SAAE
				17 Saneamento
				512 Saneamento Básico Urbano
				9 SANEAMENTO GERAL
		36.750,00	36.750,00	1.002 SBU CONSTRUÇÃO DE UNIDADES DE CAPTAÇÃO ELEV. TRATAMENTO E RESE
		308.700,00	308.700,00	1.003 SBU AMPLIAÇÃO, REFORMA E REAPARELHAMENTO DO SISTEMA DE ÁGUA
		78.750,00	78.750,00	1.004 CONSTRUÇÃO, AMPLIAÇÃO, REFORMA E EDIFICAÇÃO DA ADMINISTRAÇÃO
5.944.650,00			5.944.650,00	2.004 OPERAÇÃO E MANUTENÇÃO DO SISTEMA DE ÁGUA
1.108.950,00			1.108.950,00	2.005 SBU OPERAÇÃO E MANUTENÇÃO DO SISTEMA DE ESGOTO
6.864.700,00			6.864.700,00	2.006 MANUTENÇÃO DOS SERVIÇOS ADMINISTRATIVOS
13.918.300,00		424.200,00	14.342.500,00	Soma do Programa
13.918.300,00		424.200,00	14.342.500,00	Soma da SubFunção
13.918.300,00		424.200,00	14.342.500,00	Soma da Função
				28 Encargos especiais
				846 Outros Encargos Especiais
				9 SANEAMENTO GERAL
157.500,00			157.500,00	2.007 FORMAÇÃO DO PATRIMÔNIO DO SERVIDOR PÚBLICO - PASEP
157.500,00			157.500,00	Soma do Programa
157.500,00			157.500,00	Soma da SubFunção
157.500,00			157.500,00	Soma da Função
14.075.800,00		424.200,00	14.500.000,00	Total da Secretaria
14.075.800,00		424.200,00	14.500.000,00	Total da Unidade
14.075.800,00		424.200,00	14.500.000,00	Total do Órgão
242.859.278,31		46.671.721,69	289.531.000,00	Total do Poder
			297.661.000,00	Total da DESPESA

FÁBIO NUNES DIAS
PREFEITO MUNICIPAL
CPF : 625.532.405-20

EDIMARCOS NEVES FERNANDES
Contador(a)
Reg. Prof.: 043381/O-1





PREFEITURA MUNICIPAL DE BOM JESUS DA LAPA

RUA FLORIANO PEIXOTO - CENTRO

CNPJ: 14.105.183/0001-14 - CEP: 47.600-000 - BOM JESUS DA LAPA - BA

Anexo VI - PROGRAMA DE TRABALHO DE GOVERNO

ORÇAMENTO 2023
 (Anexo 07, Lei nº 4.320/64)

Atividade	Operações Especiais	Projeto	Total	Conta
				01 Legislativa
				031 Ação Legislativa
				1 NOSSA CÂMARA, NOSSA GENTE
		341.600,00	341.600,00	1.001 REFORMA E AMPLIAÇÃO DO PRÉDIO DA CÂMARA MUNICIPAL
5.326.000,00			5.326.000,00	2.001 MANUTENÇÃO DOS SERVIÇOS DA CÂMARA MUNICIPAL
2.462.400,00			2.462.400,00	2.002 MANUTENÇÃO DOS SERVIÇOS DO PLENÁRIO
7.788.400,00	341.600,00	8.130.000,00	8.130.000,00	Soma do Programa
7.788.400,00	341.600,00	8.130.000,00	8.130.000,00	Soma da SubFunção
7.788.400,00	341.600,00	8.130.000,00	8.130.000,00	Soma da Função
				02 Judiciária
				061 Ação Judiciária
				2 GOVERNO LEGAL
243.376,43			243.376,43	2.014 GESTÃO DOS SERVIÇOS DA PROCURADORIA DO MUNICÍPIO
243.376,43			243.376,43	Soma do Programa
243.376,43			243.376,43	Soma da SubFunção
243.376,43			243.376,43	Soma da Função
				04 Administração
				121 Planejamento e Orçamento
				2 GOVERNO LEGAL
		173.500,00	173.500,00	1.058 AQUISIÇÃO DE EQUIPAMENTO E MOBILIÁRIO PARA A SEC. DE ADM E PLANEJAMENTO
		86.250,00	86.250,00	1.074 GESTÃO DAS AÇÕES DE CONVENIOS
558.950,00			558.950,00	2.090 GESTÃO DAS AÇÕES DA SEC. MUNIC. DE GOVERNO
558.950,00	259.750,00	818.700,00	818.700,00	Soma do Programa
558.950,00	259.750,00	818.700,00	818.700,00	Soma da SubFunção
				122 ADMINISTRAÇÃO GERAL
				10 DESENVOLVIMENTO DA CIÊNCIA, TECNOLOGIA E INOVAÇÃO
22.650,00			22.650,00	2.124 GESTÃO DAS AÇÕES DO DESENVOLVIMENTO DA CIENCIA, TECNOLOGIA E INFORMAÇÃO SECTI
22.650,00			22.650,00	Soma do Programa
				2 GOVERNO LEGAL
		221.500,00	221.500,00	1.056 CONSTRUÇÃO DO CENTRO ADMINISTRATIVO
12.075.213,09			12.075.213,09	2.012 GESTÃO DAS ATIVIDADES DA ADMINISTRAÇÃO GERAL
728.714,59			728.714,59	2.015 GESTÃO DOS SERVIÇOS DO GABINETE DO PREFEITO
24.727,21			24.727,21	2.017 GESTÃO DAS ATIVIDADES DE PLANEJAMENTO E PROGRAMAÇÃO ORÇAMENTARIA
76.106,00			76.106,00	2.084 GESTÃO DA CONSULTORIA E ASSESSORIA JURIDICA DO GABINETE DO PREFEITO
171.050,00			171.050,00	2.085 GESTÃO DA CONTABILIDADE
161.175,00			161.175,00	2.110 GESTÃO DAS AÇÕES DE CONSORCIOS
13.236.985,89	221.500,00	13.458.485,89	13.458.485,89	Soma do Programa
13.259.635,89	221.500,00	13.481.135,89	13.481.135,89	Soma da SubFunção
				123 Administração Financeira
				2 GOVERNO LEGAL
		26.050,00	26.050,00	1.060 AQUISIÇÃO DE EQUIPAMENTOS E MOBILIÁRIO PARA A SEC. MUNIC. DE FINANÇAS
1.935.972,47			1.935.972,47	2.016 GESTÃO DAS ATIVIDADES DA SECRETARIA DE FINANÇAS
1.935.972,47	26.050,00	1.962.022,47	1.962.022,47	Soma do Programa
1.935.972,47	26.050,00	1.962.022,47	1.962.022,47	Soma da SubFunção
				124 Controle Interno
				2 GOVERNO LEGAL
225.328,46			225.328,46	2.003 GESTÃO DOS SERVIÇOS DA CONTROLADORIA GERAL DO MUNICÍPIO
225.328,46			225.328,46	Soma do Programa
225.328,46			225.328,46	Soma da SubFunção
				129 Administração de Receitas
				2 GOVERNO LEGAL





PREFEITURA MUNICIPAL DE BOM JESUS DA LAPA

RUA FLORIANO PEIXOTO - CENTRO

CNPJ: 14.105.183/0001-14 - CEP: 47.600-000 - BOM JESUS DA LAPA - BA

Anexo VI - PROGRAMA DE TRABALHO DE GOVERNO

ORÇAMENTO 2023
(Anexo 07, Lei nº 4.320/64)

Atividade	Operações Especiais	Projeto	Total	Conta
453.550,00			453.550,00	2.086 GESTÃO DO SETOR TRIBUTARIO
453.550,00			453.550,00	Soma do Programa
453.550,00			453.550,00	Soma da SubFunção
				131 Comunicação Social
				2 GOVERNO LEGAL
412.180,00			412.180,00	2.087 GESTÃO DO SETOR DE IMPRENSA E PUBLICIDADE
412.180,00			412.180,00	Soma do Programa
412.180,00			412.180,00	Soma da SubFunção
16.845.616,82		507.300,00	17.352.916,82	Soma da Função
				06 Segurança Pública
				181 Policiamento
				2 GOVERNO LEGAL
145.331,02			145.331,02	2.013 GESTÃO DAS ATIVIDADES DA GUARDA MUNICIPAL
145.331,02			145.331,02	Soma do Programa
145.331,02			145.331,02	Soma da SubFunção
145.331,02			145.331,02	Soma da Função
				08 Assistência Social
				241 Assistência ao Idoso
				5 ATITUDE CIDADÃ E INCLUSÃO SOCIAL
		57.975,00	57.975,00	1.042 CONSTRUÇÃO DO CENTRO DE REFERENCIA AO IDOSO
85.050,00			85.050,00	2.027 GESTÃO DO PROGRAMA DE ATENDIMENTO AS PESSOAS IDOSAS
85.050,00		57.975,00	143.025,00	Soma do Programa
85.050,00		57.975,00	143.025,00	Soma da SubFunção
				242 Assistência ao Portador de Deficiência
				5 ATITUDE CIDADÃ E INCLUSÃO SOCIAL
53.550,00			53.550,00	2.028 GESTÃO DO PROGRAMA DE ATENDIMENTO AS PESSOAS PORTADORAS DE DEFICIÊNCIA
53.550,00			53.550,00	Soma do Programa
53.550,00			53.550,00	Soma da SubFunção
				243 Assistência à Criança e ao Adolescente
				5 ATITUDE CIDADÃ E INCLUSÃO SOCIAL
21.000,00			21.000,00	2.025 MANUTENÇÃO DO PROGRAMA DE ALIMENTAÇÃO E NUTRIÇÃO
43.822,62			43.822,62	2.026 CONSELHO TUTELAR E DOS DIREITOS DA CRIANÇA E DO ADOLESCENTE
13.860,00			13.860,00	2.061 GESTÃO DO PROGRAMA DE ERRADICAÇÃO DO TRABALHO INFANTIL
24.945,00			24.945,00	2.105 GESTÃO DAS AÇÕES DE PROTEÇÃO A JUVENTUDE
119.950,00			119.950,00	2.114 MANUTENÇÃO DO PROGRAMA CRIANÇA FELIZ
53.801,00			53.801,00	2.118 GESTÃO DO PROGRAMA BPC - ESCOLA
105.000,00			105.000,00	2.119 PROGRAMA ACESSUAS TRABALHO
382.378,62			382.378,62	Soma do Programa
382.378,62			382.378,62	Soma da SubFunção
				244 Assistência Comunitária
				5 ATITUDE CIDADÃ E INCLUSÃO SOCIAL
		181.950,00	181.950,00	1.013 CONSTRUÇÃO DE CASAS POPULARES E MELHORIA HABITACIONAL
		75.000,00	75.000,00	1.043 CONSTRUÇÃO DA SEDE DA SECRETARIA MUNICIPAL DE ASSISTENCIA SOCIAL
		52.500,00	52.500,00	1.044 IMPLANTAÇÃO DE RESTAURANTE POPULAR
		31.500,00	31.500,00	1.045 IMPLANTAÇÃO DA CASA DE APOIO A FAMILIA
		105.000,00	105.000,00	1.076 EQUIPAMENTOS E VEICULOS - CREAS
		25.500,00	25.500,00	1.077 CONTRUÇÃO DA CASA DOS CONSELHOS MUNICIPAIS
3.296.234,80			3.296.234,80	2.024 GESTÃO DAS ATIVIDADES DA ASSISTÊNCIA SOCIAL
1.037.000,11			1.037.000,11	2.030 GESTÃO DO SERVIÇO DE PROTEÇÃO SOCIAL BÁSICA
897.989,99			897.989,99	2.031 GESTÃO DO SERVIÇO DE PROTEÇÃO SOCIAL ESPECIAL DE MÉDIA COMPLEXIDADE
10.120,00			10.120,00	2.033 IMPLANTAÇÃO E MANUTENÇÃO DE CURSOS PROFISSIONALIZANTES
26.050,00			26.050,00	2.034 GESTÃO DO FUNDO MUNICIPAL DOS DIREITOS DA CRIANÇA E DO ADOLESCENTE
62.325,00			62.325,00	2.042 GESTÃO DOS BENEFICIOS EVENTUAIS





PREFEITURA MUNICIPAL DE BOM JESUS DA LAPA

RUA FLORIANO PEIXOTO - CENTRO

CNPJ: 14.105.183/0001-14 - CEP: 47.600-000 - BOM JESUS DA LAPA - BA

Anexo VI - PROGRAMA DE TRABALHO DE GOVERNO

ORÇAMENTO 2023
 (Anexo 07, Lei nº 4.320/64)

Atividade	Operações Especiais	Projeto	Total	Conta
62.000,00			62.000,00	2.047 GESTÃO DAS AÇÕES DO ORGÃO GESTOR
33.960,00			33.960,00	2.106 GESTÃO DAS AÇÕES DE PROTEÇÃO AS COMUNIDADES QUILOMBOLAS
27.263,50			27.263,50	2.107 GESTÃO DAS AÇÕES DE PROTEÇÃO A MULHER
10.900,00			10.900,00	2.108 GESTÃO DAS AÇÕES DE PROMOÇÃO DE CAMPANHAS EDUCATIVAS E ANTID
80.850,00			80.850,00	2.112 GESTÃO E ORGANIZAÇÃO DO PROGRAMA BOLSA FAMÍLIA E CADAST
91.350,00			91.350,00	2.113 APOIO A GESTÃO DO SUAS
19.845,00			19.845,00	2.116 GESTÃO DAS AÇÕES DO SERVIÇO DE PROTEÇÃO SOCIAL - ALTA COMPLEXIDADE
22.250,00			22.250,00	2.117 GESTÃO DAS AÇÕES DOS CONSELHOS MUNICIPAIS
93.240,00			93.240,00	2.120 FORTALECIMENTO DO CONTROLE SOCIAL - IGD SUAS
88.750,00			88.750,00	2.121 FORTALECIMENTO DO CONTROLE SOCIAL - IGD PBF
5.860.128,40		471.450,00	6.331.578,40	Soma do Programa
5.860.128,40		471.450,00	6.331.578,40	Soma da SubFunção
6.381.107,02		529.425,00	6.910.532,02	Soma da Função
				10 Saúde
				122 ADMINISTRAÇÃO GERAL
				4 SAÚDE DIREITO DE TODOS
515.000,00			515.000,00	2.129 GESTÃO DAS AÇÕES DO CONSORCIO PÚBLICO
515.000,00			515.000,00	Soma do Programa
515.000,00			515.000,00	Soma da SubFunção
				301 Atenção Básica
				4 SAÚDE DIREITO DE TODOS
		582.816,00	582.816,00	1.023 CONSTRUÇÃO, AMPLIAÇÃO E REFORMA DE UNIDADES DE SAÚDE NO MUNICÍPIO
		324.500,00	324.500,00	1.055 CONSTRUÇÃO DE ACADEMIAS DE SAÚDE
9.563.732,99			9.563.732,99	2.050 GESTÃO DO PROGRAMA SAÚDE DA FAMÍLIA - PSF
4.809.326,00			4.809.326,00	2.051 GESTÃO DAS ATIVIDADES DE ATENÇÃO BÁSICA A SAÚDE
856.614,50			856.614,50	2.052 GESTÃO DO PROGRAMA DE ASSISTÊNCIA FARMACEUTICA BÁSICA
39.500.956,93			39.500.956,93	2.053 GESTÃO DAS ATIVIDADES DA SAÚDE PÚBLICA
4.418.766,00			4.418.766,00	2.054 GESTÃO DO PROGRAMA AGENTES COMUNITÁRIOS DE SAÚDE - PACS
502.938,39			502.938,39	2.058 GESTÃO DO PROGRAMA DE SAÚDE BUCAL
35.300,00			35.300,00	2.072 GESTÃO DA CASA DE APOIO A GESTANTE
292.516,00			292.516,00	2.074 GESTÃO DO PMAQ
297.306,60			297.306,60	2.075 GESTÃO DO NASF
37.200,00			37.200,00	2.076 GESTÃO DA ACADEMIA DA SAÚDE
53.850,00			53.850,00	2.079 GESTÃO DO SUS
632.500,00			632.500,00	2.122 GESTÃO DAS AÇÕES DA UTI ADULTO E NEONATAL
61.001.007,41		907.316,00	61.908.323,41	Soma do Programa
61.001.007,41		907.316,00	61.908.323,41	Soma da SubFunção
				302 Assistência Hospitalar e Ambulatorial
				4 SAÚDE DIREITO DE TODOS
		1.203.000,00	1.203.000,00	1.024 CONST. AMPLIAÇÃO, REFORMA E EQUIPAMENTOS DE UNIDADES DE SAÚDE
		459.374,79	459.374,79	1.054 AQUISIÇÃO DE VEÍCULOS TIPO AMBULÂNCIA
		132.000,00	132.000,00	1.087 CONSTRUÇÃO DO CENTRO DE ESPECIALIDADE ODONTOLÓGICA - CEO
1.089.339,00			1.089.339,00	2.057 GESTÃO DO PROGRAMA DE ATENÇÃO PSICOSSOCIAL
4.738.391,25			4.738.391,25	2.060 GESTÃO DAS ATIVIDADES DO SAMU
3.697.945,00			3.697.945,00	2.062 GESTÃO DA UNIDADE DE PRONTO ATENDIMENTO - UPA
377.200,00			377.200,00	2.136 ENFRENTAMENTO DAS AÇÕES NECESSÁRIAS AO COMBATE DO CORONAVÍRUS - COVID 19
9.902.875,25		1.794.374,79	11.697.250,04	Soma do Programa
9.902.875,25		1.794.374,79	11.697.250,04	Soma da SubFunção
				303 Suporte Profilático e Terapêutico
				4 SAÚDE DIREITO DE TODOS
6.300,00			6.300,00	2.073 IMPLANTAÇÃO DO ESPAÇO COMUNIDADE TERAPEUTICA
6.300,00			6.300,00	Soma do Programa
6.300,00			6.300,00	Soma da SubFunção





PREFEITURA MUNICIPAL DE BOM JESUS DA LAPA

RUA FLORIANO PEIXOTO - CENTRO

CNPJ: 14.105.183/0001-14 - CEP: 47.600-000 - BOM JESUS DA LAPA - BA

Anexo VI - PROGRAMA DE TRABALHO DE GOVERNO

ORÇAMENTO 2023
(Anexo 07, Lei nº 4.320/64)

Atividade	Operações Especiais	Projeto	Total	Conta
				304 Vigilância Sanitária 4 SAÚDE DIREITO DE TODOS
		24.350,00	24.350,00	1.078 CONSTRUÇÃO DO CENTRO MUNICIPAL DE ZOOSE
97.592,96			97.592,96	2.055 GESTÃO DAS ATIVIDADES DE VIGILÂNCIA SANITÁRIA
97.592,96		24.350,00	121.942,96	Soma do Programa
97.592,96		24.350,00	121.942,96	Soma da SubFunção
				305 Vigilância Epidemiológica 4 SAÚDE DIREITO DE TODOS
1.043.750,00			1.043.750,00	2.056 GESTÃO DAS ATIVIDADES DE CONTROLES DE EPIDEMIOLOGIA E DE DOENÇA
1.043.750,00			1.043.750,00	Soma do Programa
1.043.750,00			1.043.750,00	Soma da SubFunção
				512 Saneamento Básico Urbano 4 SAÚDE DIREITO DE TODOS
		15.750,00	15.750,00	1.075 IMPLANTAÇÃO DE MELHORIAS SANITÁRIAS DOMICILIARES
		15.750,00	15.750,00	Soma do Programa
		15.750,00	15.750,00	Soma da SubFunção
72.566.525,62		2.741.790,79	75.308.316,41	Soma da Função
				12 Educação
				122 ADMINISTRAÇÃO GERAL 2 GOVERNO LEGAL
2.911.900,00			2.911.900,00	0.002 ENCARGOS ESPECIAIS - SENTENÇAS E DÍVIDA PÚBLICA
2.911.900,00			2.911.900,00	Soma do Programa
2.911.900,00			2.911.900,00	Soma da SubFunção
				306 Alimentação e Nutrição 3 EDUCANDO COM QUALIDADE
2.130.000,00			2.130.000,00	2.037 ATENDIMENTO AO PROGRAMA NACIONAL DE ALIMENTAÇÃO ESCOLAR - PNAE
2.130.000,00			2.130.000,00	Soma do Programa
2.130.000,00			2.130.000,00	Soma da SubFunção
				361 Ensino Fundamental 3 EDUCANDO COM QUALIDADE
		11.023.678,18	11.023.678,18	1.015 CONSTRUÇÃO E AMPLIAÇÃO DE UNIDADE DE REDE DE ENSINO FUNDAMENTAL
83.477.385,24			83.477.385,24	2.036 GESTÃO DAS ATIVIDADES DO ENSINO FUNDAMENTAL
4.017.081,70			4.017.081,70	2.038 PROGRAMA NACIONAL DE TRANSPORTE ESCOLAR - PNATE
31.500,00			31.500,00	2.049 GESTÃO DAS AÇÕES DE CONSÓRCIO - FME
499.825,00			499.825,00	2.093 GESTÃO DAS AÇÕES DA SECRETARIA MUNICIPAL DE EDUCAÇÃO
20.000,00			20.000,00	2.130 GESTÃO DAS AÇÕES DO DINHEIRO DIRETO NA ESCOLA - PDDE
88.045.791,94		11.023.678,18	99.069.470,12	Soma do Programa
88.045.791,94		11.023.678,18	99.069.470,12	Soma da SubFunção
				362 Ensino Médio 3 EDUCANDO COM QUALIDADE
27.476,13			27.476,13	2.040 PROGRAMA DO TRANSPORTE PARA O ENSINO MEDIO
27.476,13			27.476,13	Soma do Programa
27.476,13			27.476,13	Soma da SubFunção
				363 Ensino Profissional 3 EDUCANDO COM QUALIDADE
73.500,00			73.500,00	2.080 REALIZAÇÃO DE CURSOS TÉCNICOS PARA ESTUDANTES
73.500,00			73.500,00	Soma do Programa
73.500,00			73.500,00	Soma da SubFunção
				364 Ensino Superior 3 EDUCANDO COM QUALIDADE
195.050,00			195.050,00	2.019 GESTÃO DAS AÇÕES DO ENSINO MÉDIO E SUPERIOR
195.050,00			195.050,00	Soma do Programa
195.050,00			195.050,00	Soma da SubFunção





PREFEITURA MUNICIPAL DE BOM JESUS DA LAPA

RUA FLORIANO PEIXOTO - CENTRO

CNPJ: 14.105.183/0001-14 - CEP: 47.600-000 - BOM JESUS DA LAPA - BA

Anexo VI - PROGRAMA DE TRABALHO DE GOVERNO

ORÇAMENTO 2023
(Anexo 07, Lei nº 4.320/64)

Atividade	Operações Especiais	Projeto	Total	Conta
				365 Educação Infantil
				3 EDUCANDO COM QUALIDADE
		4.248.200,00	4.248.200,00	1.014 AMPLIAÇÃO DA REDE DE EDUCAÇÃO INFANTIL
15.528.525,17			15.528.525,17	2.035 GESTÃO DAS ATIVIDADES DO ENSINO INFANTIL
15.528.525,17	4.248.200,00		19.776.725,17	Soma do Programa
15.528.525,17	4.248.200,00		19.776.725,17	Soma da SubFunção
				366 Educação de Jovens e Adultos
				3 EDUCANDO COM QUALIDADE
2.577.821,60			2.577.821,60	2.039 GESTÃO DO ENSINO DOS JOVENS E ADULTOS
2.577.821,60			2.577.821,60	Soma do Programa
2.577.821,60			2.577.821,60	Soma da SubFunção
111.490.064,84		15.271.878,18	126.761.943,02	Soma da Função
				13 Cultura
				392 Difusão Cultural
				8 BOM JESUS DA LAPA EM MOVIMENTO
		55.200,00	55.200,00	1.011 CONSTRUÇÃO E AMPLIAÇÃO DO CENTRO CULTURAL MUNICIPAL
		61.818,00	61.818,00	1.012 CONSTRUÇÃO DE BIBLIOTECA PÚBLICA
		7.350,00	7.350,00	1.036 AQUISIÇÃO DE INSTRUMENTOS MUSICAIS E ESTRUTURAÇÃO DA FILARMÔNICA
		80.000,00	80.000,00	1.038 CONSTRUÇÃO DO CENTRO DE CONVENÇÕES
		103.250,00	103.250,00	1.039 IMPLANTAÇÃO DO CENTRO DE APOIO AO TURISTA
758.150,26			758.150,26	2.021 GESTÃO DAS ATIVIDADES DE CULTURA E TURISMO
46.400,00			46.400,00	2.022 DESENVOLVIMENTO DE AÇÕES DE CULTURA NAS COMUNIDADES
1.156.040,08			1.156.040,08	2.023 GESTÃO DAS ATIVIDADES DE PROMOÇÃO DAS FESTAS CULTURAIS, RELIGIOSAS
112.500,00			112.500,00	2.104 GESTÃO DAS AÇÕES DE PROMOÇÃO DE MANIFESTAÇÕES DAS CULTURAS
52.700,00			52.700,00	2.135 MANUTENÇÃO DAS AÇÕES DA CULTURA - POLÍTICA MUN. ALDIR BLANC FOMENTO CULTURA
2.125.790,34	307.618,00		2.433.408,34	Soma do Programa
2.125.790,34	307.618,00		2.433.408,34	Soma da SubFunção
2.125.790,34	307.618,00		2.433.408,34	Soma da Função
				14 Direitos da Cidadania
				422 Direitos Indiv., Coletivos e Difusos
				5 ATITUDE CIDADÃ E INCLUSÃO SOCIAL
47.865,00			47.865,00	2.008 GESTÃO DAS AÇÕES DA OUVIDORIA MUNICIPAL
47.865,00			47.865,00	Soma do Programa
47.865,00			47.865,00	Soma da SubFunção
47.865,00			47.865,00	Soma da Função
				15 Urbanismo
				127 Ordenamento Territorial
				6 LAPA EM AÇÃO
		84.000,00	84.000,00	1.026 AMPLIAÇÃO DA MALHA VIÁRIA MUNICIPAL
116.662,92			116.662,92	2.048 GESTÃO DA MALHA VIÁRIA MUNICIPAL
116.662,92	84.000,00		200.662,92	Soma do Programa
116.662,92	84.000,00		200.662,92	Soma da SubFunção
				451 Infra-estrutura Urbana
				6 LAPA EM AÇÃO
		268.908,70	268.908,70	1.018 CONSTRUÇÃO E AMPLIAÇÃO DE PRAÇAS E JARDINS
		2.898.908,25	2.898.908,25	1.019 PAVIMENTAÇÃO E URBANIZAÇÃO DE VIAS E LOGRADOUROS
		25.200,00	25.200,00	1.028 RECUPERAÇÃO DE ASSENTAMENTOS PRECÁRIOS
		45.000,00	45.000,00	1.064 AQUISIÇÃO DE EQUIPAMENTOS E MOB.P/ SEC. MUNIC. DE INFRAESTRUTURA
8.762.779,35			8.762.779,35	2.045 GESTÃO DAS ATIVIDADES DE INFRAESTRUTURA E SERVIÇOS PÚBLICOS
3.750.007,73			3.750.007,73	2.097 GESTÃO DAS AÇÕES DA SECRETARIA MUNICIPAL DE INFRAESTRUTURA E SERVIÇOS PÚBLICOS
12.512.787,08	3.238.016,95		15.750.804,03	Soma do Programa





PREFEITURA MUNICIPAL DE BOM JESUS DA LAPA

RUA FLORIANO PEIXOTO - CENTRO

CNPJ: 14.105.183/0001-14 - CEP: 47.600-000 - BOM JESUS DA LAPA - BA

Anexo VI - PROGRAMA DE TRABALHO DE GOVERNO

ORÇAMENTO 2023
(Anexo 07, Lei nº 4.320/64)

Atividade	Operações Especiais	Projeto	Total	Conta
12.512.787,08		3.238.016,95	15.750.804,03	Soma da SubFunção
				452 Serviços Urbanos
				6 LAPA EM AÇÃO
		100.010,00	100.010,00	1.048 REVITALIZAÇÃO E MANUTENÇÃO DE CEMITÉRIOS
1.701.002,93			1.701.002,93	2.043 GESTÃO DOS SERVIÇOS DA LIMPEZA PÚBLICA
1.701.002,93	100.010,00		1.801.012,93	Soma do Programa
1.701.002,93	100.010,00		1.801.012,93	Soma da SubFunção
				511 Saneamento Básico Rural
				6 LAPA EM AÇÃO
		512.500,00	512.500,00	1.027 CONSTRUÇÃO E AMPLIAÇÃO DO SISTEMA DE ABASTECIMENTO DE ÁGUA
	512.500,00		512.500,00	Soma do Programa
	512.500,00		512.500,00	Soma da SubFunção
				812 Desporto Comunitário
				6 LAPA EM AÇÃO
		325.000,00	325.000,00	1.020 CONSTRUÇÃO, AMPLIAÇÃO E REFORMA DE QUADRAS POLIESPORTIVA E GINÁSIO
	325.000,00		325.000,00	Soma do Programa
	325.000,00		325.000,00	Soma da SubFunção
14.330.452,93	4.259.526,95		18.589.979,88	Soma da Função
				17 Saneamento
				511 Saneamento Básico Rural
				6 LAPA EM AÇÃO
73.500,00			73.500,00	2.071 REVITALIZAÇÃO DE NASCENTES
73.500,00			73.500,00	Soma do Programa
73.500,00			73.500,00	Soma da SubFunção
				512 Saneamento Básico Urbano
				6 LAPA EM AÇÃO
		37.250,00	37.250,00	1.021 AMPLIAÇÃO DO SISTEMA DE ESGOTAMENTO SANITÁRIO
		152.766,00	152.766,00	1.022 CONSTRUÇÃO E AMPLIAÇÃO DA REDE DE SANEAMENTO GERAL
		77.038,00	77.038,00	1.053 CONSTRUÇÃO DE CANAL PLUVIAL
231.016,00			231.016,00	2.046 GESTÃO DA REDE DE SANEAMENTO MUNICIPAL
231.016,00	267.054,00		498.070,00	Soma do Programa
				9 SANEAMENTO GERAL
		36.750,00	36.750,00	1.002 SBU CONSTRUÇÃO DE UNIDADES DE CAPTAÇÃO ELEV. TRATAMENTO E RESE
		308.700,00	308.700,00	1.003 SBU AMPLIAÇÃO, REFORMA E REAPARELHAMENTO DO SISTEMA DE ÁGUA
		78.750,00	78.750,00	1.004 CONSTRUÇÃO, AMPLIAÇÃO, REFORMA E EDIFICAÇÃO DA ADMINISTRAÇÃO
5.944.650,00			5.944.650,00	2.004 OPERAÇÃO E MANUTENÇÃO DO SISTEMA DE ÁGUA
1.108.950,00			1.108.950,00	2.005 SBU OPERAÇÃO E MANUTENÇÃO DO SISTEMA DE ESGOTO
6.864.700,00			6.864.700,00	2.006 MANUTENÇÃO DOS SERVIÇOS ADMINISTRATIVOS
13.918.300,00	424.200,00		14.342.500,00	Soma do Programa
14.149.316,00	691.254,00		14.840.570,00	Soma da SubFunção
14.222.816,00	691.254,00		14.914.070,00	Soma da Função
				18 Gestão Ambiental
				122 ADMINISTRAÇÃO GERAL
				7 BOM JESUS DA LAPA PRODUTIVO E SUSTENTÁVEL
908.702,99			908.702,99	2.063 GESTÃO DAS AÇÕES DA SECRETARIA MUNICIPAL DE MEIO AMBIENTE
908.702,99			908.702,99	Soma do Programa
908.702,99			908.702,99	Soma da SubFunção
				542 Controle Ambiental
				6 LAPA EM AÇÃO
		78.750,00	78.750,00	1.025 CONSTRUÇÃO DE ATERRO SANITÁRIO
	78.750,00		78.750,00	Soma do Programa
				7 BOM JESUS DA LAPA PRODUTIVO E SUSTENTÁVEL





PREFEITURA MUNICIPAL DE BOM JESUS DA LAPA

RUA FLORIANO PEIXOTO - CENTRO

CNPJ: 14.105.183/0001-14 - CEP: 47.600-000 - BOM JESUS DA LAPA - BA

Anexo VI - PROGRAMA DE TRABALHO DE GOVERNO

ORÇAMENTO 2023
(Anexo 07, Lei nº 4.320/64)

Atividade	Operações Especiais	Projeto	Total	Conta
80.415,00			80.415,00	2.067 REVITALIZAÇÃO E ARBORIZAÇÃO DE PRAÇAS, RUAS E AVENIDAS
80.415,00			80.415,00	Soma do Programa
80.415,00		78.750,00	159.165,00	Soma da SubFunção
989.117,99		78.750,00	1.067.867,99	Soma da Função
				20 Agricultura
				605 Abastecimento
				7 BOM JESUS DA LAPA PRODUTIVO E SUSTENTÁVEL
		94.500,00	94.500,00	1.006 CONSTRUÇÃO, AMPLIAÇÃO E REFORMA DO MERCADO MUNICIPAL
		30.000,00	30.000,00	1.010 CONSTRUÇÃO DE UM PARQUE DE EXPOSIÇÕES AGROPECUÁRIA MUNICIPAL
		315.771,00	315.771,00	1.029 CONSTRUÇÃO E RECUPERAÇÃO DE AÇUDES, TANQUES, AGUADAS, POÇOS ARTESIANOS E PONTES INTERIOR
		52.500,00	52.500,00	1.031 CONSTRUÇÃO DE CENTROS COMUNITÁRIOS DE PRODUÇÃO
		55.000,00	55.000,00	1.085 CONSTRUÇÃO DO PARQUE VERDE
69.936,48			69.936,48	2.009 GESTÃO DE AÇÕES DE AGROPECUÁRIA, PESCA E ABASTECIMENTO
795.365,82			795.365,82	2.010 GESTÃO DE AÇÕES DE AGRICULTURA E ABASTECIMENTO
865.302,30		547.771,00	1.413.073,30	Soma do Programa
865.302,30		547.771,00	1.413.073,30	Soma da SubFunção
				606 Extensão Rural
				7 BOM JESUS DA LAPA PRODUTIVO E SUSTENTÁVEL
		52.500,00	52.500,00	1.033 CONSTRUÇÃO DA CASA DE APOIO AO AGRICULTOR
		53.450,00	53.450,00	1.063 AQUISIÇÃO DE EQUIPAMENTOS E MOBILIÁRIOS PARA A SEC. MUNIC. DE AGRICULTORA
		35.700,00	35.700,00	1.065 AQUISIÇÃO DE EQUIPAMENTOS E MOBILIÁRIOS PARA A SEC. MUNIC. DO INTERIOR
		42.000,00	42.000,00	1.067 AQUISIÇÃO DE VEÍCULOS PARA A SEC. MUNIC. DO INTERIOR
		160.500,00	160.500,00	1.068 AQUISIÇÃO DE VEÍCULOS
		36.750,00	36.750,00	1.071 AQUISIÇÃO DE IMÓVEIS PARA A SECRETARIA MUNICIPAL DE AGRICULTURA E
39.900,00			39.900,00	2.066 REVITALIZAR E DESENVOLVER A PECUÁRIA NAS MICROREGIÕES
412.200,00			412.200,00	2.098 GESTÃO DAS AÇÕES DA SECRETARIA MUNICIPAL DO INTERIOR
35.700,00			35.700,00	2.101 GESTÃO DAS AÇÕES DE APOIO AS ASSOCIAÇÕES PESQUEIRAS
36.750,00			36.750,00	2.102 GESTÃO DAS AÇÕES DE APOIO AS ASSOCIAÇÕES RURAIS
36.750,00			36.750,00	2.103 GESTÃO DAS AÇÕES DE INCENTIVO AO DESENVOLVIMENTO RURAL
51.750,00			51.750,00	2.109 GESTÃO DAS AÇÕES DE COORDENAÇÃO E FORNECIMENTO DE ÁGUA POTÁVEL
613.050,00		380.900,00	993.950,00	Soma do Programa
613.050,00		380.900,00	993.950,00	Soma da SubFunção
				607 Irrigação
				7 BOM JESUS DA LAPA PRODUTIVO E SUSTENTÁVEL
		89.000,00	89.000,00	1.081 CONSTRUÇÃO DE ADUTORA DO PROJETO FORMOSO
		100.000,00	100.000,00	1.082 CONSTRUÇÃO DE ADUTORA DO RIO DAS RÂS
		100.000,00	100.000,00	1.083 CONSTRUÇÃO DE ADUTORA DO MORRÃO
		36.500,00	36.500,00	1.084 REQUALIFICAÇÃO DA LOGOA DO SÃO GOTARDO
		325.500,00	325.500,00	Soma do Programa
		325.500,00	325.500,00	Soma da SubFunção
				608 Promoção Da Produção Agropecuária
				7 BOM JESUS DA LAPA PRODUTIVO E SUSTENTÁVEL
		84.000,00	84.000,00	1.032 CONSTRUÇÃO DE FÁBRICA DE POLPA DE FRUTAS
		36.750,00	36.750,00	1.034 CONSTRUÇÃO DE VIVEIROS DE MUDAS E HORTAS COMUNITÁRIAS
		21.000,00	21.000,00	1.035 IMPLANTAÇÃO DO SISTEMA DE INSPEÇÃO MUNICIPAL DE PRODUTOS DE ORI
		54.000,00	54.000,00	1.069 AQUISIÇÃO DE MAQUINARIOS E IMPLEMENTOS AGRÍCOLAS
21.000,00			21.000,00	2.068 REALIZAR DE CURSOS DE PRODUÇÃO DE ALIMENTOS
21.000,00		195.750,00	216.750,00	Soma do Programa
21.000,00		195.750,00	216.750,00	Soma da SubFunção
1.499.352,30		1.449.921,00	2.949.273,30	Soma da Função
				23 Comércio e Serviços





PREFEITURA MUNICIPAL DE BOM JESUS DA LAPA

RUA FLORIANO PEIXOTO - CENTRO

CNPJ: 14.105.183/0001-14 - CEP: 47.600-000 - BOM JESUS DA LAPA - BA

Anexo VI - PROGRAMA DE TRABALHO DE GOVERNO

ORÇAMENTO 2023
(Anexo 07, Lei nº 4.320/64)

Atividade	Operações Especiais	Projeto	Total	Conta
				691 Promoção Comercial
				2 GOVERNO LEGAL
38.650,00			38.650,00	2.111 GESTÃO DAS AÇÕES ESTRATEGICAS PARA O DESENV. DA INDUSTRIA, COMERCIO
38.650,00			38.650,00	Soma do Programa
				6 LAPA EM AÇÃO
		52.500,00	52.500,00	1.049 CONSTRUÇÃO DE FEIRA LIVRE
		52.500,00	52.500,00	Soma do Programa
38.650,00		52.500,00	91.150,00	Soma da SubFunção
38.650,00		52.500,00	91.150,00	Soma da Função
				24 Comunicações
				722 Telecomunicações
				6 LAPA EM AÇÃO
28.948,00			28.948,00	2.069 AMPLIAÇÃO DOS SISTEMAS DE TELECOMUNICAÇÕES
28.948,00			28.948,00	Soma do Programa
28.948,00			28.948,00	Soma da SubFunção
28.948,00			28.948,00	Soma da Função
				25 Energia
				751 Conseqüência de Energia
				6 LAPA EM AÇÃO
968.700,00			968.700,00	2.044 GESTÃO DAS ATIVIDADES DA ILUMINAÇÃO PUBLICA
968.700,00			968.700,00	Soma do Programa
968.700,00			968.700,00	Soma da SubFunção
				752 Energia Elétrica
				6 LAPA EM AÇÃO
		267.200,00	267.200,00	1.046 IMPLANTAÇÃO E AMPLIAÇÃO DE REDE DE ENERGIA ELETTRICA ZONA RURAL E URBANA
		267.200,00	267.200,00	Soma do Programa
		267.200,00	267.200,00	Soma da SubFunção
968.700,00		267.200,00	1.235.900,00	Soma da Função
				26 Transporte
				782 Transporte Rodoviário
				2 GOVERNO LEGAL
		41.250,00	41.250,00	1.086 CONSTRUÇÃO DE CICLOVIAS
490.864,00			490.864,00	2.018 MANUTENÇÃO DA SECRETARIA MUNICIPAL DE TRANSPORTES E TRÂNSITO
490.864,00		41.250,00	532.114,00	Soma do Programa
				6 LAPA EM AÇÃO
		724.200,00	724.200,00	1.052 CONSTRUÇÃO E RECUPERAÇÃO DE ESTRADAS VICINAIS
		724.200,00	724.200,00	Soma do Programa
490.864,00		765.450,00	1.256.314,00	Soma da SubFunção
490.864,00		765.450,00	1.256.314,00	Soma da Função
				27 Desporto e Lazer
				812 Desporto Comunitário
				8 BOM JESUS DA LAPA EM MOVIMENTO
		63.000,00	63.000,00	1.041 CONSTRUÇÃO DE ESPAÇO PARA PRATICA DE ESPORTE
		63.000,00	63.000,00	Soma do Programa
		63.000,00	63.000,00	Soma da SubFunção
				813 Lazer
				8 BOM JESUS DA LAPA EM MOVIMENTO
		35.700,00	35.700,00	1.061 AQUISIÇÃO DE EQUIP. E MOBILIÁRIOS P/ SEC. MUNIC. DE CULTURA, TURISMO
		121.264,49	121.264,49	1.072 CONSTRUÇÃO DE PRAÇAS E QUADRAS ESPORTIVAS NAS LOCALIDADES RURAIS
287.200,00			287.200,00	2.094 GESTÃO DAS AÇÕES DA SEC. MUNIC. DE ESPORTE E LAZER
287.200,00		156.964,49	444.164,49	Soma do Programa





PREFEITURA MUNICIPAL DE BOM JESUS DA LAPA

RUA FLORIANO PEIXOTO - CENTRO

CNPJ: 14.105.183/0001-14 - CEP: 47.600-000 - BOM JESUS DA LAPA - BA

Anexo VI - PROGRAMA DE TRABALHO DE GOVERNO

ORÇAMENTO 2023
(Anexo 07, Lei nº 4.320/64)

Atividade	Operações Especiais	Projeto	Total	Conta
287.200,00		156.964,49	444.164,49	Soma da SubFunção
287.200,00		219.964,49	507.164,49	Soma da Função
				28 Encargos especiais
				846 Outros Encargos Especiais
				2 GOVERNO LEGAL
		18.154.027,34	18.154.027,34	0.001 ENCARGOS ESPECIAIS E PASEP, SENTANÇAS E DIVIDA PUBLICA
		3.150,00	3.150,00	0.003 ENCARGOS ESPECIAIS - SENTENÇAS JUDICIAIS E DÍVIDA PÚBLICA
		18.157.177,34	18.157.177,34	Soma do Programa
				9 SANEAMENTO GERAL
157.500,00			157.500,00	2.007 FORMAÇÃO DO PATRIMÔNIO DO SERVIDOR PÚBLICO - PASEP
157.500,00			157.500,00	Soma do Programa
157.500,00		18.157.177,34	18.314.677,34	Soma da SubFunção
157.500,00		18.157.177,34	18.314.677,34	Soma da Função
				99 Reserva de Contingência
				999 Reserva de Contingência
				2 GOVERNO LEGAL
		1.371.965,94	1.371.965,94	9.999 RESERVA DE CONTIGENCIA
		1.371.965,94	1.371.965,94	Soma do Programa
		1.371.965,94	1.371.965,94	Soma da SubFunção
		1.371.965,94	1.371.965,94	Soma da Função
			297.661.000,00	Total da DESPESA

FÁBIO NUNES DIAS
PREFEITO MUNICIPAL
CPF : 625.532.405-20

EDIMARCOS NEVES FERNANDES
Contador(a)
Reg. Prof.: 043381/O-1





PREFEITURA MUNICIPAL DE BOM JESUS DA LAPA

RUA FLORIANO PEIXOTO - CENTRO

CNPJ: 14.105.183/0001-14 - CEP: 47.600-000 - BOM JESUS DA LAPA - BA

ORÇAMENTO 2023
(Anexo 08, Lei nº 4.320/64)

Anexo VII - DESPESA POR FUNÇÕES, SUBFUNÇÕES E PROGRAMAS CONFORME O VINCULO

Ordinário	Vinculado	Total	Conta
			02 Judiciária
			061 Ação Judiciária
			2 GOVERNO LEGAL
243.376,43		243.376,43	2.014 GESTÃO DOS SERVIÇOS DA PROCURADORIA DO MUNICÍPIO
243.376,43		243.376,43	Soma do Programa
243.376,43		243.376,43	Soma da SubFunção
243.376,43		243.376,43	Soma da Função
			04 Administração
			121 Planejamento e Orçamento
			2 GOVERNO LEGAL
173.500,00		173.500,00	1.058 AQUISIÇÃO DE EQUIPAMENTO E MOBILIÁRIO PARA A SEC. DE ADM E PLANEJAMENTO
86.250,00		86.250,00	1.074 GESTÃO DAS AÇÕES DE CONVENIOS
558.950,00		558.950,00	2.090 GESTÃO DAS AÇÕES DA SEC. MUNIC. DE GOVERNO
818.700,00		818.700,00	Soma do Programa
818.700,00		818.700,00	Soma da SubFunção
			122 ADMINISTRAÇÃO GERAL
			10 DESENVOLVIMENTO DA CIÊNCIA, TECNOLOGIA E INOVAÇÃO
22.650,00		22.650,00	2.124 GESTÃO DAS AÇÕES DO DESENVOLVIMENTO DA CIENCIA, TECNOLOGIA E INFORMAÇÃO SECTI
22.650,00		22.650,00	Soma do Programa
			2 GOVERNO LEGAL
221.500,00		221.500,00	1.056 CONSTRUÇÃO DO CENTRO ADMINISTRATIVO
12.075.213,09		12.075.213,09	2.012 GESTÃO DAS ATIVIDADES DA ADMINISTRAÇÃO GERAL
728.714,59		728.714,59	2.015 GESTÃO DOS SERVIÇOS DO GABINETE DO PREFEITO
24.727,21		24.727,21	2.017 GESTÃO DAS ATIVIDADES DE PLANEJAMENTO E PROGRAMAÇÃO ORÇAMENTARIA
76.106,00		76.106,00	2.084 GESTÃO DA CONSULTORIA E ASSESSORIA JURIDICA DO GABINETE DO PREFEITO
171.050,00		171.050,00	2.085 GESTÃO DA CONTABILIDADE
161.175,00		161.175,00	2.110 GESTÃO DAS AÇÕES DE CONSORCIOS
13.458.485,89		13.458.485,89	Soma do Programa
13.481.135,89		13.481.135,89	Soma da SubFunção
			123 Administração Financeira
			2 GOVERNO LEGAL
26.050,00		26.050,00	1.060 AQUISIÇÃO DE EQUIPAMENTOS E MOBILIÁRIO PARA A SEC. MUNIC. DE FINANÇAS
1.935.972,47		1.935.972,47	2.016 GESTÃO DAS ATIVIDADES DA SECRETARIA DE FINANÇAS
1.962.022,47		1.962.022,47	Soma do Programa
1.962.022,47		1.962.022,47	Soma da SubFunção
			124 Controle Interno
			2 GOVERNO LEGAL
225.328,46		225.328,46	2.003 GESTÃO DOS SERVIÇOS DA CONTROLADORIA GERAL DO MUNICÍPIO
225.328,46		225.328,46	Soma do Programa
225.328,46		225.328,46	Soma da SubFunção
			129 Administração de Receitas
			2 GOVERNO LEGAL
453.550,00		453.550,00	2.086 GESTÃO DO SETOR TRIBUTARIO
453.550,00		453.550,00	Soma do Programa
453.550,00		453.550,00	Soma da SubFunção
			131 Comunicação Social
			2 GOVERNO LEGAL
412.180,00		412.180,00	2.087 GESTÃO DO SETOR DE IMPRENSA E PUBLICIDADE
412.180,00		412.180,00	Soma do Programa
412.180,00		412.180,00	Soma da SubFunção
17.352.916,82		17.352.916,82	Soma da Função
			08 Assistência Social





PREFEITURA MUNICIPAL DE BOM JESUS DA LAPA

RUA FLORIANO PEIXOTO - CENTRO

CNPJ: 14.105.183/0001-14 - CEP: 47.600-000 - BOM JESUS DA LAPA - BA

ORÇAMENTO 2023
(Anexo 08, Lei nº 4.320/64)

Anexo VII - DESPESA POR FUNÇÕES, SUBFUNÇÕES E PROGRAMAS CONFORME O VINCULO

Ordinário	Vinculado	Total	Conta
			241 Assistência ao Idoso
			5 ATITUDE CIDADÃ E INCLUSÃO SOCIAL
57.975,00		57.975,00	1.042 CONSTRUÇÃO DO CENTRO DE REFERENCIA AO IDOSO
	85.050,00	85.050,00	2.027 GESTÃO DO PROGRAMA DE ATENDIMENTO AS PESSOAS IDOSAS
57.975,00	85.050,00	143.025,00	Soma do Programa
57.975,00	85.050,00	143.025,00	Soma da SubFunção
			242 Assistência ao Portador de Deficiência
			5 ATITUDE CIDADÃ E INCLUSÃO SOCIAL
	53.550,00	53.550,00	2.028 GESTÃO DO PROGRAMA DE ATENDIMENTO AS PESSOAS PORTADORAS DE DEFICIÊNCIA
	53.550,00	53.550,00	Soma do Programa
	53.550,00	53.550,00	Soma da SubFunção
			243 Assistência à Criança e ao Adolescente
			5 ATITUDE CIDADÃ E INCLUSÃO SOCIAL
21.000,00		21.000,00	2.025 MANUTENÇÃO DO PROGRAMA DE ALIMENTAÇÃO E NUTRIÇÃO
43.822,62		43.822,62	2.026 CONSELHO TUTELAR E DOS DIREITOS DA CRIANÇA E DO ADOLESCENTE
7.455,00	6.405,00	13.860,00	2.061 GESTÃO DO PROGRAMA DE ERRADICAÇÃO DO TRABALHO INFANTIL
24.945,00		24.945,00	2.105 GESTÃO DAS AÇÕES DE PROTEÇÃO A JUVENTUDE
	119.950,00	119.950,00	2.114 MANUTENÇÃO DO PROGRAMA CRIANÇA FELIZ
37.751,00	16.050,00	53.801,00	2.118 GESTÃO DO PROGRAMA BPC - ESCOLA
57.750,00	47.250,00	105.000,00	2.119 PROGRAMA ACESSUAS TRABALHO
192.723,62	189.655,00	382.378,62	Soma do Programa
192.723,62	189.655,00	382.378,62	Soma da SubFunção
			244 Assistência Comunitária
			5 ATITUDE CIDADÃ E INCLUSÃO SOCIAL
181.950,00		181.950,00	1.013 CONSTRUÇÃO DE CASAS POPULARES E MELHORIA HABITACIONAL
75.000,00		75.000,00	1.043 CONSTRUÇÃO DA SEDE DA SECRETARIA MUNICIPAL DE ASSISTENCIA SOCIAL
52.500,00		52.500,00	1.044 IMPLANTAÇÃO DE RESTAURANTE POPULAR
31.500,00		31.500,00	1.045 IMPLANTAÇÃO DA CASA DE APOIO A FAMILIA
105.000,00		105.000,00	1.076 EQUIPAMENTOS E VEICULOS - CREAS
25.500,00		25.500,00	1.077 CONTRUÇÃO DA CASA DOS CONSELHOS MUNICIPAIS
3.048.734,05	247.500,75	3.296.234,80	2.024 GESTÃO DAS ATIVIDADES DA ASSISTÊNCIA SOCIAL
400.439,80	636.560,31	1.037.000,11	2.030 GESTÃO DO SERVIÇO DE PROTEÇÃO SOCIAL BÁSICA
704.332,49	193.657,50	897.989,99	2.031 GESTÃO DO SERVIÇO DE PROTEÇÃO SOCIAL ESPECIAL DE MÉDIA COMPLEXIDADE
10.120,00		10.120,00	2.033 IMPLANTAÇÃO E MANUTENÇÃO DE CURSOS PROFISSIONALIZANTES
18.850,00	7.200,00	26.050,00	2.034 GESTÃO DO FUNDO MUNICIPAL DOS DIREITOS DA CRIANÇA E DO ADOLESCENTE
32.400,00	29.925,00	62.325,00	2.042 GESTÃO DOS BENEFICIOS EVENTUAIS
42.575,00	19.425,00	62.000,00	2.047 GESTÃO DAS AÇÕES DO ORGÃO GESTOR
33.960,00		33.960,00	2.106 GESTÃO DAS AÇÕES DE PROTEÇÃO AS COMUNIDADES QUILOMBOLAS
27.263,50		27.263,50	2.107 GESTÃO DAS AÇÕES DE PROTEÇÃO A MULHER
10.900,00		10.900,00	2.108 GESTÃO DAS AÇÕES DE PROMOÇÃO DE CAMPANHAS EDUCATIVAS E ANTID
5.250,00	75.600,00	80.850,00	2.112 GESTÃO E ORGANIZAÇÃO DO PROGRAMA BOLSA FAMILIA E CADAST
	91.350,00	91.350,00	2.113 APOIO A GESTÃO DO SUAS
4.200,00	15.645,00	19.845,00	2.116 GESTÃO DAS AÇÕES DO SERVIÇO DE PROTEÇÃO SOCIAL - ALTA COMPLEXIDADE
22.250,00		22.250,00	2.117 GESTÃO DAS AÇÕES DOS CONSELHOS MUNICIPAIS
63.840,00	29.400,00	93.240,00	2.120 FORTALECIMENTO DO CONTROLE SOCIAL - IGD SUAS
60.400,00	28.350,00	88.750,00	2.121 FORTALECIMENTO DO CONTROLE SOCIAL - IGD PBF
4.956.964,84	1.374.613,56	6.331.578,40	Soma do Programa
4.956.964,84	1.374.613,56	6.331.578,40	Soma da SubFunção
5.207.663,46	1.702.868,56	6.910.532,02	Soma da Função
			01 Legislativa
			031 Ação Legislativa
			1 NOSSA CÂMARA, NOSSA GENTE





PREFEITURA MUNICIPAL DE BOM JESUS DA LAPA

RUA FLORIANO PEIXOTO - CENTRO

CNPJ: 14.105.183/0001-14 - CEP: 47.600-000 - BOM JESUS DA LAPA - BA

ORÇAMENTO 2023
(Anexo 08, Lei nº 4.320/64)

Anexo VII - DESPESA POR FUNÇÕES, SUBFUNÇÕES E PROGRAMAS CONFORME O VINCULO

Ordinário	Vinculado	Total	Conta
341.600,00		341.600,00	1.001 REFORMA E AMPLIAÇÃO DO PRÉDIO DA CÂMARA MUNICIPAL
5.326.000,00		5.326.000,00	2.001 MANUTENÇÃO DOS SERVIÇOS DA CÂMARA MUNICIPAL
2.462.400,00		2.462.400,00	2.002 MANUTENÇÃO DOS SERVIÇOS DO PLENÁRIO
8.130.000,00		8.130.000,00	Soma do Programa
8.130.000,00		8.130.000,00	Soma da SubFunção
8.130.000,00		8.130.000,00	Soma da Função
			10 Saúde
			122 ADMINISTRAÇÃO GERAL
			4 SAÚDE DIREITO DE TODOS
	515.000,00	515.000,00	2.129 GESTÃO DAS AÇÕES DO CONSORCIO PÚBLICO
	515.000,00	515.000,00	Soma do Programa
	515.000,00	515.000,00	Soma da SubFunção
			301 Atenção Básica
			4 SAÚDE DIREITO DE TODOS
315.000,00	267.816,00	582.816,00	1.023 CONSTRUÇÃO, AMPLIAÇÃO E REFORMA DE UNIDADES DE SAÚDE NO MUNICÍPIO
	324.500,00	324.500,00	1.055 CONSTRUÇÃO DE ACADEMIAS DE SAÚDE
	9.563.732,99	9.563.732,99	2.050 GESTÃO DO PROGRAMA SAÚDE DA FAMÍLIA - PSF
	4.809.326,00	4.809.326,00	2.051 GESTÃO DAS ATIVIDADES DE ATENÇÃO BÁSICA A SAÚDE
100.944,50	755.670,00	856.614,50	2.052 GESTÃO DO PROGRAMA DE ASSISTENCIA FARMACEUTICA BÁSICA
18.688.059,50	20.812.897,43	39.500.956,93	2.053 GESTÃO DAS ATIVIDADES DA SAÚDE PÚBLICA
	4.418.766,00	4.418.766,00	2.054 GESTÃO DO PROGRAMA AGENTES COMUNITÁRIOS DE SAÚDE - PACS
502.938,39		502.938,39	2.058 GESTÃO DO PROGRAMA DE SAÚDE BUCAL
35.300,00		35.300,00	2.072 GESTÃO DA CASA DE APOIO A GESTANTE
292.516,00		292.516,00	2.074 GESTÃO DO PMAQ
297.306,60		297.306,60	2.075 GESTÃO DO NASF
37.200,00		37.200,00	2.076 GESTÃO DA ACADEMIA DA SAÚDE
53.850,00		53.850,00	2.079 GESTÃO DO SUS
632.500,00		632.500,00	2.122 GESTÃO DA AÇÕES DA UTI ADULTO E NEONATAL
20.955.614,99	40.952.708,42	61.908.323,41	Soma do Programa
20.955.614,99	40.952.708,42	61.908.323,41	Soma da SubFunção
			302 Assistência Hospitalar e Ambulatorial
			4 SAÚDE DIREITO DE TODOS
	1.203.000,00	1.203.000,00	1.024 CONST. AMPLIAÇÃO, REFORMA E EQUIPAMENTOS DE UNIDADES DE SAÚDE
	459.374,79	459.374,79	1.054 AQUISIÇÃO DE VEÍCULOS TIPO AMBULÂNCIA
	132.000,00	132.000,00	1.087 CONSTRUÇÃO DO CENTRO DE ESPECIALIDADE ODONTOLÓGICA - CEO
1.089.339,00		1.089.339,00	2.057 GESTÃO DO PROGRAMA DE ATENÇÃO PSICOSSOCIAL
4.738.391,25		4.738.391,25	2.060 GESTÃO DAS ATIVIDADES DO SAMU
3.697.945,00		3.697.945,00	2.062 GESTÃO DA UNIDADE DE PRONTO ATENDIMENTO - UPA
	377.200,00	377.200,00	2.136 ENFRENTAMENTO DAS AÇÕES NECESSÁRIAS AO COMBATE DO CORONAVIRUS - COVID 19
9.525.675,25	2.171.574,79	11.697.250,04	Soma do Programa
9.525.675,25	2.171.574,79	11.697.250,04	Soma da SubFunção
			303 Suporte Profilático e Terapêutico
			4 SAÚDE DIREITO DE TODOS
6.300,00		6.300,00	2.073 IMPLANTAÇÃO DO ESPAÇO COMUNIDADE TERAPEUTICA
6.300,00		6.300,00	Soma do Programa
6.300,00		6.300,00	Soma da SubFunção
			304 Vigilância Sanitária
			4 SAÚDE DIREITO DE TODOS
	24.350,00	24.350,00	1.078 CONSTRUÇÃO DO CENTRO MUNICIPAL DE ZOOOSE
	97.592,96	97.592,96	2.055 GESTÃO DAS ATIVIDADES DE VIGILÂNCIA SANITÁRIA
	121.942,96	121.942,96	Soma do Programa
	121.942,96	121.942,96	Soma da SubFunção
			305 Vigilância Epidemiológica





PREFEITURA MUNICIPAL DE BOM JESUS DA LAPA

RUA FLORIANO PEIXOTO - CENTRO

CNPJ: 14.105.183/0001-14 - CEP: 47.600-000 - BOM JESUS DA LAPA - BA

ORÇAMENTO 2023
(Anexo 08, Lei nº 4.320/64)

Anexo VII - DESPESA POR FUNÇÕES, SUBFUNÇÕES E PROGRAMAS CONFORME O VINCULO

Ordinário	Vinculado	Total	Conta
			4 SAÚDE DIREITO DE TODOS
	1.043.750,00	1.043.750,00	2.056 GESTÃO DAS ATIVIDADES DE CONTROLES DE EPIDEMIOLOGIA E DE DOENÇA
	1.043.750,00	1.043.750,00	Soma do Programa
	1.043.750,00	1.043.750,00	Soma da SubFunção
			512 Saneamento Básico Urbano
			4 SAÚDE DIREITO DE TODOS
	15.750,00	15.750,00	1.075 IMPLANTAÇÃO DE MELHORIAS SANITÁRIAS DOMICILIARES
	15.750,00	15.750,00	Soma do Programa
	15.750,00	15.750,00	Soma da SubFunção
30.487.590,24	44.820.726,17	75.308.316,41	Soma da Função
			12 Educação
			122 ADMINISTRAÇÃO GERAL
			2 GOVERNO LEGAL
80.850,00	2.831.050,00	2.911.900,00	0.002 ENCARGOS ESPECIAIS - SENTENÇAS E DÍVIDA PÚBLICA
80.850,00	2.831.050,00	2.911.900,00	Soma do Programa
80.850,00	2.831.050,00	2.911.900,00	Soma da SubFunção
			306 Alimentação e Nutrição
			3 EDUCANDO COM QUALIDADE
130.000,00	2.000.000,00	2.130.000,00	2.037 ATENDIMENTO AO PROGRAMA NACIONAL DE ALIMENTAÇÃO ESCOLAR - PNAE
130.000,00	2.000.000,00	2.130.000,00	Soma do Programa
130.000,00	2.000.000,00	2.130.000,00	Soma da SubFunção
			361 Ensino Fundamental
			3 EDUCANDO COM QUALIDADE
247.213,59	10.776.464,59	11.023.678,18	1.015 CONSTRUÇÃO E AMPLIAÇÃO DE UNIDADE DE REDE DE ENSINO FUNDAMENTAL
7.198.637,60	76.278.747,64	83.477.385,24	2.036 GESTÃO DAS ATIVIDADES DO ENSINO FUNDAMENTAL
1.122.432,20	2.894.649,50	4.017.081,70	2.038 PROGRAMA NACIONAL DE TRANSPORTE ESCOLAR - PNATE
31.500,00		31.500,00	2.049 GESTÃO DAS AÇÕES DE CONSÓRCIO - FME
491.425,00	8.400,00	499.825,00	2.093 GESTÃO DAS AÇÕES DA SECRETARIA MUNICIPAL DE EDUCAÇÃO
	20.000,00	20.000,00	2.130 GESTÃO DAS AÇÕES DO DINHEIRO DIRETO NA ESCOLA - PDDE
9.091.208,39	89.978.261,73	99.069.470,12	Soma do Programa
9.091.208,39	89.978.261,73	99.069.470,12	Soma da SubFunção
			362 Ensino Médio
			3 EDUCANDO COM QUALIDADE
1.906,73	25.569,40	27.476,13	2.040 PROGRAMA DO TRANSPORTE PARA O ENSINO MEDIO
1.906,73	25.569,40	27.476,13	Soma do Programa
1.906,73	25.569,40	27.476,13	Soma da SubFunção
			363 Ensino Profissional
			3 EDUCANDO COM QUALIDADE
73.500,00		73.500,00	2.080 REALIZAÇÃO DE CURSOS TÉCNICOS PARA ESTUDANTES
73.500,00		73.500,00	Soma do Programa
73.500,00		73.500,00	Soma da SubFunção
			364 Ensino Superior
			3 EDUCANDO COM QUALIDADE
195.050,00		195.050,00	2.019 GESTÃO DAS AÇÕES DO ENSINO MÉDIO E SUPERIOR
195.050,00		195.050,00	Soma do Programa
195.050,00		195.050,00	Soma da SubFunção
			365 Educação Infantil
			3 EDUCANDO COM QUALIDADE
46.200,00	4.202.000,00	4.248.200,00	1.014 AMPLIAÇÃO DA REDE DE EDUCAÇÃO INFANTIL
942.279,25	14.586.245,92	15.528.525,17	2.035 GESTÃO DAS ATIVIDADES DO ENSINO INFANTIL
988.479,25	18.788.245,92	19.776.725,17	Soma do Programa
988.479,25	18.788.245,92	19.776.725,17	Soma da SubFunção
			366 Educação de Jovens e Adultos





PREFEITURA MUNICIPAL DE BOM JESUS DA LAPA

RUA FLORIANO PEIXOTO - CENTRO

CNPJ: 14.105.183/0001-14 - CEP: 47.600-000 - BOM JESUS DA LAPA - BA

ORÇAMENTO 2023
(Anexo 08, Lei nº 4.320/64)

Anexo VII - DESPESA POR FUNÇÕES, SUBFUNÇÕES E PROGRAMAS CONFORME O VINCULO

Ordinário	Vinculado	Total	Conta
			3 EDUCANDO COM QUALIDADE
	2.577.821,60	2.577.821,60	2.039 GESTÃO DO ENSINO DOS JOVENS E ADULTOS
	2.577.821,60	2.577.821,60	Soma do Programa
	2.577.821,60	2.577.821,60	Soma da SubFunção
10.560.994,37	116.200.948,65	126.761.943,02	Soma da Função
			13 Cultura
			392 Difusão Cultural
			8 BOM JESUS DA LAPA EM MOVIMENTO
55.200,00		55.200,00	1.011 CONSTRUÇÃO E AMPLIAÇÃO DO CENTRO CULTURAL MUNICIPAL
61.818,00		61.818,00	1.012 CONSTRUÇÃO DE BIBLIOTECA PUBLICA
7.350,00		7.350,00	1.036 AQUISIÇÃO DE INSTRUMENTOS MUSICAIS E ESTRUTURAÇÃO DA FILARMONICA
80.000,00		80.000,00	1.038 CONSTRUÇÃO DO CENTRO DE CONVENÇÕES
48.250,00	55.000,00	103.250,00	1.039 IMPLANTAÇÃO DO CENTRO DE APOIO AO TURISTA
758.150,26		758.150,26	2.021 GESTÃO DAS ATIVIDADES DE CULTURA E TURISMO
46.400,00		46.400,00	2.022 DESENVOLVIMENTO DE AÇÕES DE CULTURA NAS COMUNIDADES
1.143.640,08	12.400,00	1.156.040,08	2.023 GESTÃO DAS ATIVIDADES DE PROMOÇÃO DAS FESTAS CULTURAIS, RELIGIOSOS
112.500,00		112.500,00	2.104 GESTÃO DAS AÇÕES DE PROMOÇÃO DE MANIFESTAÇÕES DAS CULTURAS
	52.700,00	52.700,00	2.135 MANUTENÇÃO DAS AÇÕES DA CULTURA - POLITICA MUN. ALDIR BLANC FOMENTO CULTURA
2.313.308,34	120.100,00	2.433.408,34	Soma do Programa
2.313.308,34	120.100,00	2.433.408,34	Soma da SubFunção
2.313.308,34	120.100,00	2.433.408,34	Soma da Função
			14 Direitos da Cidadania
			422 Direitos Indiv., Coletivos e Difusos
			5 ATITUDE CIDADÃ E INCLUSÃO SOCIAL
47.865,00		47.865,00	2.008 GESTÃO DAS AÇÕES DA OUVIDORIA MUNICIPAL
47.865,00		47.865,00	Soma do Programa
47.865,00		47.865,00	Soma da SubFunção
47.865,00		47.865,00	Soma da Função
			15 Urbanismo
			127 Ordenamento Territorial
			6 LAPA EM AÇÃO
84.000,00		84.000,00	1.026 AMPLIAÇÃO DA MALHA VIÁRIA MUNICIPAL
27.328,54	89.334,38	116.662,92	2.048 GESTÃO DA MALHA VIÁRIA MUNICIPAL
111.328,54	89.334,38	200.662,92	Soma do Programa
111.328,54	89.334,38	200.662,92	Soma da SubFunção
			451 Infra-estrutura Urbana
			6 LAPA EM AÇÃO
221.500,00	47.408,70	268.908,70	1.018 CONSTRUÇÃO E AMPLIAÇÃO DE PRAÇAS E JARDINS
1.617.397,00	1.281.511,25	2.898.908,25	1.019 PAVIMENTAÇÃO E URBANIZAÇÃO DE VIAS E LOGRADOUROS
25.200,00		25.200,00	1.028 RECUPERAÇÃO DE ASSENTAMENTOS PRECÁRIOS
20.000,00	25.000,00	45.000,00	1.064 AQUISIÇÃO DE EQUIPAMENTOS E MOB.P/ SEC. MUNIC. DE INFRAESTRUTURA
8.062.151,35	700.628,00	8.762.779,35	2.045 GESTÃO DAS ATIVIDADES DE INFRA ESTRUTURA E SERVIÇOS PUBLICOS
3.750.007,73		3.750.007,73	2.097 GESTÃO DAS AÇÕES DA SECRETARIA MUNICIPAL DE INFRAESTRUTURA E SERVIÇOS PUBLICOS
13.696.256,08	2.054.547,95	15.750.804,03	Soma do Programa
13.696.256,08	2.054.547,95	15.750.804,03	Soma da SubFunção
			452 Serviços Urbanos
			6 LAPA EM AÇÃO
100.010,00		100.010,00	1.048 REVITALIZAÇÃO E MANUTENÇÃO DE CEMITÉRIOS
1.581.002,93	120.000,00	1.701.002,93	2.043 GESTÃO DOS SERVIÇOS DA LIMPEZA PUBLICA
1.681.012,93	120.000,00	1.801.012,93	Soma do Programa
1.681.012,93	120.000,00	1.801.012,93	Soma da SubFunção





PREFEITURA MUNICIPAL DE BOM JESUS DA LAPA

RUA FLORIANO PEIXOTO - CENTRO

CNPJ: 14.105.183/0001-14 - CEP: 47.600-000 - BOM JESUS DA LAPA - BA

ORÇAMENTO 2023
(Anexo 08, Lei nº 4.320/64)

Anexo VII - DESPESA POR FUNÇÕES, SUBFUNÇÕES E PROGRAMAS CONFORME O VINCULO

Ordinário	Vinculado	Total	Conta
			511 Saneamento Básico Rural 6 LAPA EM AÇÃO
512.500,00		512.500,00	1.027 CONSTRUÇÃO E AMPLIAÇÃO DO SISTEMA DE ABASTECIMENTO DE ÁGUA
512.500,00		512.500,00	Soma do Programa
512.500,00		512.500,00	Soma da SubFunção
			812 Desporto Comunitário 6 LAPA EM AÇÃO
325.000,00		325.000,00	1.020 CONSTRUÇÃO, AMPLIAÇÃO E REFORMA DE QUADRAS POLIESPORTIVA E GINASIO
325.000,00		325.000,00	Soma do Programa
325.000,00		325.000,00	Soma da SubFunção
16.326.097,55	2.263.882,33	18.589.979,88	Soma da Função
			17 Saneamento
			511 Saneamento Básico Rural 6 LAPA EM AÇÃO
57.750,00	15.750,00	73.500,00	2.071 REVITALIZAÇÃO DE NASCENTES
57.750,00	15.750,00	73.500,00	Soma do Programa
57.750,00	15.750,00	73.500,00	Soma da SubFunção
			512 Saneamento Básico Urbano 6 LAPA EM AÇÃO
26.750,00	10.500,00	37.250,00	1.021 AMPLIAÇÃO DO SISTEMA DE ESGOTAMENTO SANITÁRIO
22.500,00	130.266,00	152.766,00	1.022 CONSTRUÇÃO E AMPLIAÇÃO DA REDE DE SANEAMENTO GERAL
77.038,00		77.038,00	1.053 CONSTRUÇÃO DE CANAL PLUVIAL
231.016,00		231.016,00	2.046 GESTÃO DA REDE DE SANEAMENTO MUNICIPAL
357.304,00	140.766,00	498.070,00	Soma do Programa 9 SANEAMENTO GERAL
36.750,00		36.750,00	1.002 SBU CONSTRUÇÃO DE UNIDADES DE CAPTAÇÃO ELEV. TRATAMENTO E RESE
308.700,00		308.700,00	1.003 SBU AMPLIAÇÃO, REFORMA E REAPARELHAMENTO DO SISTEMA DE ÁGUA
78.750,00		78.750,00	1.004 CONSTRUÇÃO, AMPLIAÇÃO, REFORMA E EDIFICAÇÃO DA ADMINISTRAÇÃO
5.944.650,00		5.944.650,00	2.004 OPERAÇÃO E MANUTENÇÃO DO SISTEMA DE ÁGUA
1.108.950,00		1.108.950,00	2.005 SBU OPERAÇÃO E MANUTENÇÃO DO SISTEMA DE ESGOTO
6.864.700,00		6.864.700,00	2.006 MANUTENÇÃO DOS SERVIÇOS ADMINISTRATIVOS
14.342.500,00		14.342.500,00	Soma do Programa
14.699.804,00	140.766,00	14.840.570,00	Soma da SubFunção
14.757.554,00	156.516,00	14.914.070,00	Soma da Função
			18 Gestão Ambiental
			122 ADMINISTRAÇÃO GERAL 7 BOM JESUS DA LAPA PRODUTIVO E SUSTENTÁVEL
1.458,09	907.244,90	908.702,99	2.063 GESTÃO DAS AÇÕES DA SECRETARIA MUNICIPAL DE MEIO AMBIENTE
1.458,09	907.244,90	908.702,99	Soma do Programa
1.458,09	907.244,90	908.702,99	Soma da SubFunção
			542 Controle Ambiental 6 LAPA EM AÇÃO
78.750,00		78.750,00	1.025 CONSTRUÇÃO DE ATERRO SANITÁRIO
78.750,00		78.750,00	Soma do Programa 7 BOM JESUS DA LAPA PRODUTIVO E SUSTENTÁVEL
80.415,00		80.415,00	2.067 REVITALIZAÇÃO E ARBORIZAÇÃO DE PRAÇAS, RUAS E AVENIDAS
80.415,00		80.415,00	Soma do Programa
159.165,00		159.165,00	Soma da SubFunção
160.623,09	907.244,90	1.067.867,99	Soma da Função
			20 Agricultura
			605 Abastecimento





PREFEITURA MUNICIPAL DE BOM JESUS DA LAPA

RUA FLORIANO PEIXOTO - CENTRO

CNPJ: 14.105.183/0001-14 - CEP: 47.600-000 - BOM JESUS DA LAPA - BA

ORÇAMENTO 2023
(Anexo 08, Lei nº 4.320/64)

Anexo VII - DESPESA POR FUNÇÕES, SUBFUNÇÕES E PROGRAMAS CONFORME O VINCULO

Ordinário	Vinculado	Total	Conta
			7 BOM JESUS DA LAPA PRODUTIVO E SUSTENTÁVEL
94.500,00		94.500,00	1.006 CONSTRUÇÃO, AMPLIAÇÃO E REFORMA DO MERCADO MUNICIPAL
30.000,00		30.000,00	1.010 CONSTRUÇÃO DE UM PARQUE DE EXPOSIÇÕES AGROPECUÁRIA MUNICIPAL
315.771,00		315.771,00	1.029 CONSTRUÇÃO E RECUPERAÇÃO DE AÇUDES, TANQUES, AGUADAS, POÇOS ARTESIANOS E PONTES INTERIOR
52.500,00		52.500,00	1.031 CONSTRUÇÃO DE CENTROS COMUNITÁRIOS DE PRODUÇÃO
55.000,00		55.000,00	1.085 CONSTRUÇÃO DO PARQUE VERDE
69.936,48		69.936,48	2.009 GESTÃO DE AÇÕES DE AGROPECUÁRIA, PESCA E ABASTECIMENTO
795.365,82		795.365,82	2.010 GESTÃO DE AÇÕES DE AGRICULTURA E ABASTECIMENTO
1.413.073,30		1.413.073,30	Soma do Programa
1.413.073,30		1.413.073,30	Soma da SubFunção
			606 Extensão Rural
			7 BOM JESUS DA LAPA PRODUTIVO E SUSTENTÁVEL
52.500,00		52.500,00	1.033 CONSTRUÇÃO DA CASA DE APOIO AO AGRICULTOR
53.450,00		53.450,00	1.063 AQUISIÇÃO DE EQUIPAMENTOS E MOBILIÁRIOS PARA A SEC. MUNIC. DE AGRICULTORA
35.700,00		35.700,00	1.065 AQUISIÇÃO DE EQUIPAMENTOS E MOBILIÁRIOS PARA A SEC. MUNIC. DO INTERIOR
42.000,00		42.000,00	1.067 AQUISIÇÃO DE VEÍCULOS PARA A SEC. MUNIC. DO INTERIOR
160.500,00		160.500,00	1.068 AQUISIÇÃO DE VEÍCULOS
36.750,00		36.750,00	1.071 AQUISIÇÃO DE IMÓVEIS PARA A SECRETARIA MUNICIPAL DE AGRICULTURA E
39.900,00		39.900,00	2.066 REVITALIZAR E DESENVOLVER A PECUÁRIA NAS MICROREGIÕES
412.200,00		412.200,00	2.098 GESTÃO DAS AÇÕES DA SECRETARIA MUNICIPAL DO INTERIOR
35.700,00		35.700,00	2.101 GESTÃO DAS AÇÕES DE APOIO AS ASSOCIAÇÕES PESQUEIRAS
36.750,00		36.750,00	2.102 GESTÃO DAS AÇÕES DE APOIO AS ASSOCIAÇÕES RURAIS
36.750,00		36.750,00	2.103 GESTÃO DAS AÇÕES DE INCENTIVO AO DESENVOLVIMENTO RURAL
51.750,00		51.750,00	2.109 GESTÃO DAS AÇÕES DE COORDENAÇÃO E FORNECIMENTO DE ÁGUA POTÁVEL
993.950,00		993.950,00	Soma do Programa
993.950,00		993.950,00	Soma da SubFunção
			607 Irrigação
			7 BOM JESUS DA LAPA PRODUTIVO E SUSTENTÁVEL
89.000,00		89.000,00	1.081 CONSTRUÇÃO DE ADUTORA DO PROJETO FORMOSO
100.000,00		100.000,00	1.082 CONSTRUÇÃO DE ADUTORA DO RIO DAS RÃS
100.000,00		100.000,00	1.083 CONSTRUÇÃO DE ADUTORA DO MORRÃO
36.500,00		36.500,00	1.084 REQUALIFICAÇÃO DA LOGOA DO SÃO GOTARDO
325.500,00		325.500,00	Soma do Programa
325.500,00		325.500,00	Soma da SubFunção
			608 Promoção Da Produção Agropecuária
			7 BOM JESUS DA LAPA PRODUTIVO E SUSTENTÁVEL
84.000,00		84.000,00	1.032 CONSTRUÇÃO DE FÁBRICA DE POLPA DE FRUTAS
36.750,00		36.750,00	1.034 CONSTRUÇÃO DE VIVEIROS DE MUDAS E HORTAS COMUNITÁRIAS
21.000,00		21.000,00	1.035 IMPLANTAÇÃO DO SISTEMA DE INSPEÇÃO MUNICIPAL DE PRODUTOS DE ORI
54.000,00		54.000,00	1.069 AQUISIÇÃO DE MAQUINARIOS E IMLEMENTOS AGRÍCOLAS
21.000,00		21.000,00	2.068 REALIZAR DE CURSOS DE PRODUÇÃO DE ALIMENTOS
216.750,00		216.750,00	Soma do Programa
216.750,00		216.750,00	Soma da SubFunção
2.949.273,30		2.949.273,30	Soma da Função
			23 Comércio e Serviços
			691 Promoção Comercial
			2 GOVERNO LEGAL
38.650,00		38.650,00	2.111 GESTÃO DAS AÇÕES ESTRATEGICAS PARA O DESENV. DA INDUSTRIA, COMERCIO
38.650,00		38.650,00	Soma do Programa
			6 LAPA EM AÇÃO
52.500,00		52.500,00	1.049 CONSTRUÇÃO DE FEIRA LIVRE





PREFEITURA MUNICIPAL DE BOM JESUS DA LAPA

RUA FLORIANO PEIXOTO - CENTRO

CNPJ: 14.105.183/0001-14 - CEP: 47.600-000 - BOM JESUS DA LAPA - BA

ORÇAMENTO 2023
(Anexo 08, Lei nº 4.320/64)

Anexo VII - DESPESA POR FUNÇÕES, SUBFUNÇÕES E PROGRAMAS CONFORME O VINCULO

Ordinário	Vinculado	Total	Conta
52.500,00		52.500,00	Soma do Programa
91.150,00		91.150,00	Soma da SubFunção
91.150,00		91.150,00	Soma da Função
			24 Comunicações
			722 Telecomunicações
			6 LAPA EM AÇÃO
28.948,00		28.948,00	2.069 AMPLIAÇÃO DOS SISTEMAS DE TELECOMUNICAÇÕES
28.948,00		28.948,00	Soma do Programa
28.948,00		28.948,00	Soma da SubFunção
28.948,00		28.948,00	Soma da Função
			25 Energia
			751 Conseqüência de Energia
			6 LAPA EM AÇÃO
960.500,00	8.200,00	968.700,00	2.044 GESTÃO DAS ATIVIDADES DA ILUMINAÇÃO PÚBLICA
960.500,00	8.200,00	968.700,00	Soma do Programa
960.500,00	8.200,00	968.700,00	Soma da SubFunção
			752 Energia Elétrica
			6 LAPA EM AÇÃO
267.200,00		267.200,00	1.046 IMPLANTAÇÃO E AMPLIAÇÃO DE REDE DE ENERGIA ELÉTRICA ZONA RURAL E URBANA
267.200,00		267.200,00	Soma do Programa
267.200,00		267.200,00	Soma da SubFunção
1.227.700,00	8.200,00	1.235.900,00	Soma da Função
			26 Transporte
			782 Transporte Rodoviário
			2 GOVERNO LEGAL
41.250,00		41.250,00	1.086 CONSTRUÇÃO DE CICLOVIAS
490.864,00		490.864,00	2.018 MANUTENÇÃO DA SECRETARIA MUNICIPAL DE TRANSPORTES E TRÂNSITO
532.114,00		532.114,00	Soma do Programa
			6 LAPA EM AÇÃO
703.200,00	21.000,00	724.200,00	1.052 CONSTRUÇÃO E RECUPERAÇÃO DE ESTRADAS VICINAIS
703.200,00	21.000,00	724.200,00	Soma do Programa
1.235.314,00	21.000,00	1.256.314,00	Soma da SubFunção
1.235.314,00	21.000,00	1.256.314,00	Soma da Função
			27 Desporto e Lazer
			812 Desporto Comunitário
			8 BOM JESUS DA LAPA EM MOVIMENTO
63.000,00		63.000,00	1.041 CONSTRUÇÃO DE ESPAÇO PARA PRÁTICA DE ESPORTE
63.000,00		63.000,00	Soma do Programa
63.000,00		63.000,00	Soma da SubFunção
			813 Lazer
			8 BOM JESUS DA LAPA EM MOVIMENTO
14.700,00	21.000,00	35.700,00	1.061 AQUISIÇÃO DE EQUIP. E MOBILIÁRIOS P/ SEC. MUNICIPAL DE CULTURA, TURISMO
121.264,49		121.264,49	1.072 CONSTRUÇÃO DE PRAÇAS E QUADRAS ESPORTIVAS NAS LOCALIDADES RURAIS
287.200,00		287.200,00	2.094 GESTÃO DAS AÇÕES DA SEC. MUNICIPAL DE ESPORTE E LAZER
423.164,49	21.000,00	444.164,49	Soma do Programa
423.164,49	21.000,00	444.164,49	Soma da SubFunção
486.164,49	21.000,00	507.164,49	Soma da Função
			28 Encargos especiais
			846 Outros Encargos Especiais
			2 GOVERNO LEGAL
18.154.027,34		18.154.027,34	0.001 ENCARGOS ESPECIAIS E PASEP, SENTANÇAS E DÍVIDA PÚBLICA
3.150,00		3.150,00	0.003 ENCARGOS ESPECIAIS - SENTENÇAS JUDICIAIS E DÍVIDA PÚBLICA





PREFEITURA MUNICIPAL DE BOM JESUS DA LAPA

RUA FLORIANO PEIXOTO - CENTRO

CNPJ: 14.105.183/0001-14 - CEP: 47.600-000 - BOM JESUS DA LAPA - BA

ORÇAMENTO 2023
(Anexo 08, Lei nº 4.320/64)

Anexo VII - DESPESA POR FUNÇÕES, SUBFUNÇÕES E PROGRAMAS CONFORME O VINCULO

Ordinário	Vinculado	Total	Conta
18.157.177,34		18.157.177,34	Soma do Programa 9 SANEAMENTO GERAL
157.500,00		157.500,00	2.007 FORMAÇÃO DO PATRIMÔNIO DO SERVIDOR PÚBLICO - PASEP
157.500,00		157.500,00	Soma do Programa
18.314.677,34		18.314.677,34	Soma da SubFunção
18.314.677,34		18.314.677,34	Soma da Função
			06 Segurança Pública
			181 Policiamento
			2 GOVERNO LEGAL
145.331,02		145.331,02	2.013 GESTÃO DAS ATIVIDADES DA GUARDA MUNICIPAL
145.331,02		145.331,02	Soma do Programa
145.331,02		145.331,02	Soma da SubFunção
145.331,02		145.331,02	Soma da Função
			99 Reserva de Contingência
			999 Reserva de Contingência
			2 GOVERNO LEGAL
1.371.965,94		1.371.965,94	9.999 RESERVA DE CONTIGENCIA
1.371.965,94		1.371.965,94	Soma do Programa
1.371.965,94		1.371.965,94	Soma da SubFunção
1.371.965,94		1.371.965,94	Soma da Função
131.438.513,39	166.222.486,61	297.661.000,00	Total da DESPESA

FÁBIO NUNES DIAS
 PREFEITO MUNICIPAL
 CPF : 625.532.405-20

EDIMARCOS NEVES FERNANDES
 Contador(a)
 Reg. Prof.: 043381/O-1





PREFEITURA MUNICIPAL DE BOM JESUS DA LAPA

RUA FLORIANO PEIXOTO - CENTRO

CNPJ: 14.105.183/0001-14 - CEP: 47.600-000 - BOM JESUS DA LAPA - BA

Anexo VIII - DESPESA POR ÓRGÃOS E FUNÇÕES

ORÇAMENTO 2023
(Anexo 09, Lei nº 4.320/64)

Órgão	Função							
	01 Legislativa	02 Judiciária	03 Essencial à Justiça	04 Administração	05 Defesa Nacional	06 Segurança Pública	07 Relações Exteriores	08 Assistência Social
1 - PREFEITURA MUNICIPAL DE BOM JESUS DA LAPA	0,00	243.376,43	0,00	17.352.916,82	0,00	145.331,02	0,00	0,00
14 - CAMARA MUNICIPAL DE BOM JESUS DA LAPA	8.130.000,00	0,00	0,00	0,00	0,00	0,00	0,00	0,00
31 - SAAE	0,00	0,00	0,00	0,00	0,00	0,00	0,00	0,00
5 - FUNDO MUNICIPAL DE ASSISTÊNCIA SOCIAL DE BOM JESUS DA LAPA	0,00	0,00	0,00	0,00	0,00	0,00	0,00	6.910.532,02
7 - FUNDO MUNICIPAL DE EDUCAÇÃO DE BOM JESUS DA LAPA	0,00	0,00	0,00	0,00	0,00	0,00	0,00	0,00
9 - FUNDO MUNICIPAL DE SAÚDE DE BOM JESUS DA LAPA	0,00	0,00	0,00	0,00	0,00	0,00	0,00	0,00
Total	8.130.000,00	243.376,43	0,00	17.352.916,82	0,00	145.331,02	0,00	6.910.532,02

FÁBIO NUNES DIAS
PREFEITO MUNICIPAL
CPF : 625.532.405-20

VICTOR HUGO SOUZA BATISTA
SEC. DE ADM. GOV. E PLANEJAMENTO
CPF : 053.201.935-05

EDIMARCOS NEVES FERNANDES
Contador(a)
Reg. Prof.: 043381/O-1





PREFEITURA MUNICIPAL DE BOM JESUS DA LAPA

RUA FLORIANO PEIXOTO - CENTRO

CNPJ: 14.105.183/0001-14 - CEP: 47.600-000 - BOM JESUS DA LAPA - BA

Anexo VIII - DESPESA POR ÓRGÃOS E FUNÇÕES

ORÇAMENTO 2023
(Anexo 09, Lei nº 4.320/64)

Órgão	Função							
	09 Previdência Social	10 Saúde	11 Trabalho	12 Educação	13 Cultura	14 Direitos da Cidadania	15 Urbanismo	16 Habitação
1 - PREFEITURA MUNICIPAL DE BOM JESUS DA LAPA	0,00	0,00	0,00	0,00	2.433.408,34	47.865,00	18.589.979,88	0,00
14 - CAMARA MUNICIPAL DE BOM JESUS DA LAPA	0,00	0,00	0,00	0,00	0,00	0,00	0,00	0,00
31 - SAAE	0,00	0,00	0,00	0,00	0,00	0,00	0,00	0,00
5 - FUNDO MUNICIPAL DE ASSISTÊNCIA SOCIAL DE BOM JESUS DA LAPA	0,00	0,00	0,00	0,00	0,00	0,00	0,00	0,00
7 - FUNDO MUNICIPAL DE EDUCAÇÃO DE BOM JESUS DA LAPA	0,00	0,00	0,00	126.761.943,02	0,00	0,00	0,00	0,00
9 - FUNDO MUNICIPAL DE SAÚDE DE BOM JESUS DA LAPA	0,00	75.308.316,41	0,00	0,00	0,00	0,00	0,00	0,00
Total	0,00	75.308.316,41	0,00	126.761.943,02	2.433.408,34	47.865,00	18.589.979,88	0,00

FÁBIO NUNES DIAS
PREFEITO MUNICIPAL
CPF : 625.532.405-20

VICTOR HUGO SOUZA BATISTA
SEC. DE ADM. GOV. E PLANEJAMENTO
CPF : 053.201.935-05

EDIMARCOS NEVES FERNANDES
Contador(a)
Reg. Prof.: 043381/O-1





PREFEITURA MUNICIPAL DE BOM JESUS DA LAPA

RUA FLORIANO PEIXOTO - CENTRO

CNPJ: 14.105.183/0001-14 - CEP: 47.600-000 - BOM JESUS DA LAPA - BA

Anexo VIII - DESPESA POR ÓRGÃOS E FUNÇÕES

ORÇAMENTO 2023
(Anexo 09, Lei nº 4.320/64)

Órgão	Função							
	17 Saneamento	18 Gestão Ambiental	19 Ciência e Tecnologia	20 Agricultura	21 Organização Agrária	22 Indústria	23 Comércio e Serviços	24 Comunicações
1 - PREFEITURA MUNICIPAL DE BOM JESUS DA LAPA	571.570,00	1.067.867,99	0,00	2.949.273,30	0,00	0,00	91.150,00	28.948,00
14 - CAMARA MUNICIPAL DE BOM JESUS DA LAPA	0,00	0,00	0,00	0,00	0,00	0,00	0,00	0,00
31 - SAAE	14.342.500,00	0,00	0,00	0,00	0,00	0,00	0,00	0,00
5 - FUNDO MUNICIPAL DE ASSISTÊNCIA SOCIAL DE BOM JESUS DA LAPA	0,00	0,00	0,00	0,00	0,00	0,00	0,00	0,00
7 - FUNDO MUNICIPAL DE EDUCAÇÃO DE BOM JESUS DA LAPA	0,00	0,00	0,00	0,00	0,00	0,00	0,00	0,00
9 - FUNDO MUNICIPAL DE SAÚDE DE BOM JESUS DA LAPA	0,00	0,00	0,00	0,00	0,00	0,00	0,00	0,00
Total	14.914.070,00	1.067.867,99	0,00	2.949.273,30	0,00	0,00	91.150,00	28.948,00

FÁBIO NUNES DIAS
PREFEITO MUNICIPAL
CPF : 625.532.405-20

VICTOR HUGO SOUZA BATISTA
SEC. DE ADM. GOV. E PLANEJAMENTO
CPF : 053.201.935-05

EDIMARCOS NEVES FERNANDES
Contador(a)
Reg. Prof.: 043381/O-1





PREFEITURA MUNICIPAL DE BOM JESUS DA LAPA

RUA FLORIANO PEIXOTO - CENTRO

CNPJ: 14.105.183/0001-14 - CEP: 47.600-000 - BOM JESUS DA LAPA - BA

Anexo VIII - DESPESA POR ÓRGÃOS E FUNÇÕES

ORÇAMENTO 2023
(Anexo 09, Lei nº 4.320/64)

Órgão	Função						Total
	25 Energia	26 Transporte	27 Desporto e Lazer	28 Encargos especiais	77 Reserva Orçamentária do PPDC	99 Reserva de Contingência	
1 - PREFEITURA MUNICIPAL DE BOM JESUS DA LAPA	1.235.900,00	1.256.314,00	507.164,49	18.154.027,34	0,00	1.371.965,94	66.047.058,55
14 - CAMARA MUNICIPAL DE BOM JESUS DA LAPA	0,00	0,00	0,00	0,00	0,00	0,00	8.130.000,00
31 - SAAE	0,00	0,00	0,00	157.500,00	0,00	0,00	14.500.000,00
5 - FUNDO MUNICIPAL DE ASSISTÊNCIA SOCIAL DE BOM JESUS DA LAPA	0,00	0,00	0,00	0,00	0,00	0,00	6.910.532,02
7 - FUNDO MUNICIPAL DE EDUCAÇÃO DE BOM JESUS DA LAPA	0,00	0,00	0,00	0,00	0,00	0,00	126.761.943,02
9 - FUNDO MUNICIPAL DE SAÚDE DE BOM JESUS DA LAPA	0,00	0,00	0,00	3.150,00	0,00	0,00	75.311.466,41
Total	1.235.900,00	1.256.314,00	507.164,49	18.314.677,34	0,00	1.371.965,94	297.661.000,00

FÁBIO NUNES DIAS
PREFEITO MUNICIPAL
CPF : 625.532.405-20

VICTOR HUGO SOUZA BATISTA
SEC. DE ADM. GOV. E PLANEJAMENTO
CPF : 053.201.935-05

EDIMARCOS NEVES FERNANDES
Contador(a)
Reg. Prof.: 043381/O-1





PREFEITURA MUNICIPAL DE BOM JESUS DA LAPA

RUA FLORIANO PEIXOTO - CENTRO

CNPJ: 14.105.183/0001-14 - CEP: 47.600-000 - BOM JESUS DA LAPA - BA

Anexo X - DESPESA POR PROGRAMA

ORÇAMENTO 2023

Código	Descrição	Valor R\$
1	NOSSA CÂMARA, NOSSA GENTE	8.130.000,00
2	GOVERNO LEGAL	40.730.781,55
3	EDUCANDO COM QUALIDADE	123.850.043,02
4	SAÚDE DIREITO DE TODOS	75.308.316,41
5	ATITUDE CIDADÃ E INCLUSÃO SOCIAL	6.958.397,02
6	LAPA EM AÇÃO	21.281.847,88
7	BOM JESUS DA LAPA PRODUTIVO E SUSTENTÁVEL	3.938.391,29
8	BOM JESUS DA LAPA EM MOVIMENTO	2.940.572,83
9	SANEAMENTO GERAL	14.500.000,00
10	DESENVOLVIMENTO DA CIÊNCIA, TECNOLOGIA E INOVAÇÃO	22.650,00
Quant. Registros: 10		Total 297.661.000,00

FÁBIO NUNES DIAS
PREFEITO MUNICIPAL
CPF : 625.532.405-20

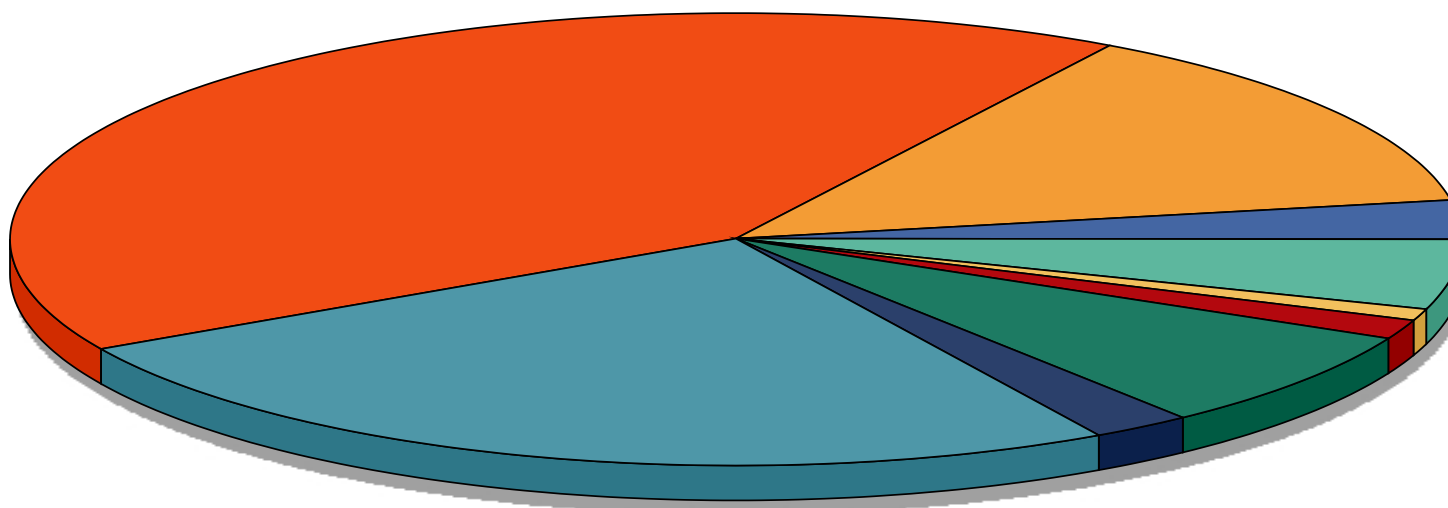
EDIMARCOS NEVES FERNANDES
Contador(a)
Reg. Prof.: 043381/O-1



**PREFEITURA MUNICIPAL DE BOM JESUS DA LAPA**

RUA FLORIANO PEIXOTO - CENTRO

CNPJ: 14.105.183/0001-14 - CEP: 47.600-000 - BOM JESUS DA LAPA - BA

Anexo X - DESPESA POR PROGRAMA**ORÇAMENTO 2023****DISTRIBUIÇÃO ORÇAMENTÁRIA**

8.130.000 NOSSA CÂMARA, NOSSA GENTE	40.730.781,55 GOVERNO LEGAL
123.850.043,02 EDUCANDO COM QUALIDADE	75.308.316,41 SAÚDE DIREITO DE TODOS
6.958.397,02 ATITUDE CIDADÃ E INCLUSÃO SOCIAL	21.281.847,88 LAPA EM AÇÃO
3.938.391,29 BOM JESUS DA LAPA PRODUTIVO E SUSTENTÁVEL	2.940.572,83 BOM JESUS DA LAPA EM MOVIMENTO
14.500.000 SANEAMENTO GERAL	22.650 DESENVOLVIMENTO DA CIÊNCIA, TECNOLOGIA E INOVAÇÃO





PREFEITURA MUNICIPAL DE BOM JESUS DA LAPA

RUA FLORIANO PEIXOTO - CENTRO

CNPJ: 14.105.183/0001-14 - CEP: 47.600-000 - BOM JESUS DA LAPA - BA

Anexo XI - DESPESA POR FUNÇÃO

ORÇAMENTO 2023

Código	Descrição	Valor R\$
01	Legislativa	8.130.000,00
02	Judiciária	243.376,43
04	Administração	17.352.916,82
06	Segurança Pública	145.331,02
08	Assistência Social	6.910.532,02
10	Saúde	75.308.316,41
12	Educação	126.761.943,02
13	Cultura	2.433.408,34
14	Direitos da Cidadania	47.865,00
15	Urbanismo	18.589.979,88
17	Saneamento	14.914.070,00
18	Gestão Ambiental	1.067.867,99
20	Agricultura	2.949.273,30
23	Comércio e Serviços	91.150,00
24	Comunicações	28.948,00
25	Energia	1.235.900,00
26	Transporte	1.256.314,00
27	Desporto e Lazer	507.164,49
28	Encargos especiais	18.314.677,34
99	Reserva de Contingência	1.371.965,94
Quant. Registros: 20		Total 297.661.000,00

FÁBIO NUNES DIAS
PREFEITO MUNICIPAL
CPF : 625.532.405-20

EDIMARCOS NEVES FERNANDES
Contador(a)
Reg. Prof.: 043381/O-1





PREFEITURA MUNICIPAL DE BOM JESUS DA LAPA

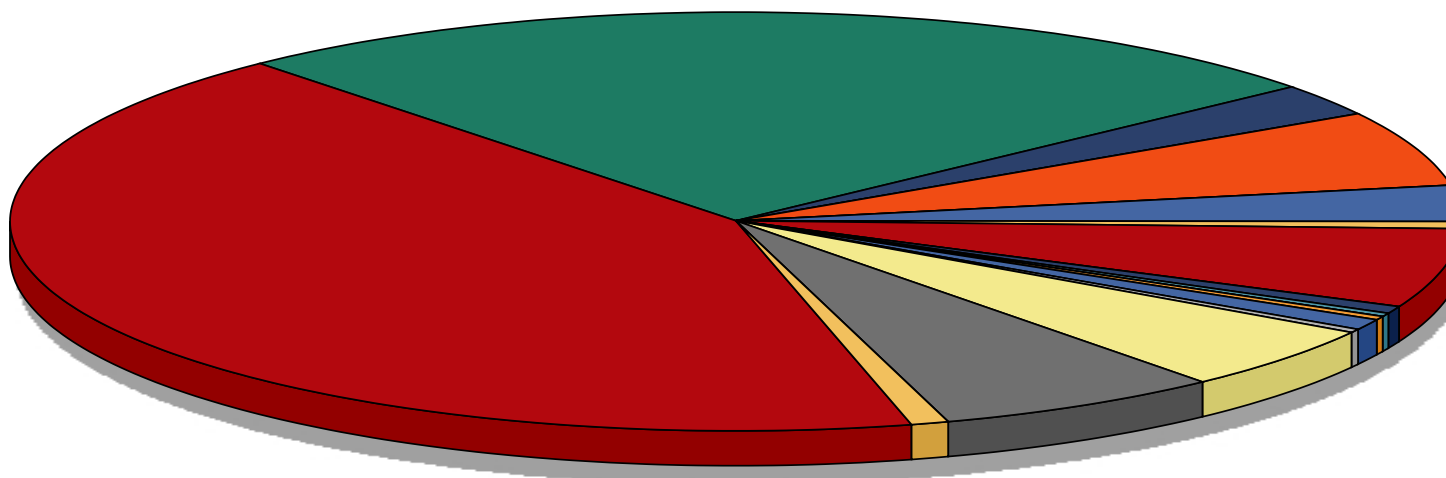
RUA FLORIANO PEIXOTO - CENTRO

CNPJ: 14.105.183/0001-14 - CEP: 47.600-000 - BOM JESUS DA LAPA - BA

Anexo XI - DESPESA POR FUNÇÃO

ORÇAMENTO 2023

DISTRIBUIÇÃO ORÇAMENTÁRIA



8.130.000 Legislativa	243.376,43 Judiciária	17.352.916,82 Administração
145.331,02 Segurança Pública	6.910.532,02 Assistência Social	75.308.316,41 Saúde
126.761.943,02 Educação	2.433.408,34 Cultura	47.865 Direitos da Cidadania
18.589.979,88 Urbanismo	14.914.070 Saneamento	1.067.867,99 Gestão Ambiental
2.949.273,3 Agricultura	91.150 Comércio e Serviços	28.948 Comunicações
1.235.900 Energia	1.256.314 Transporte	507.164,49 Desporto e Lazer
18.314.677,34 Encargos especiais	1.371.965,94 Reserva de Contingência	





PREFEITURA MUNICIPAL DE BOM JESUS DA LAPA

RUA FLORIANO PEIXOTO - CENTRO

CNPJ: 14.105.183/0001-14 - CEP: 47.600-000 - BOM JESUS DA LAPA - BA

Anexo XII - DESPESA POR SUBFUNÇÃO

ORÇAMENTO 2023

Código	Descrição	Valor R\$
031	Ação Legislativa	8.130.000,00
061	Ação Judiciária	243.376,43
121	Planejamento e Orçamento	818.700,00
122	ADMINISTRAÇÃO GERAL	17.816.738,88
123	Administração Financeira	1.962.022,47
124	Controle Interno	225.328,46
127	Ordenamento Territorial	200.662,92
129	Administração de Receitas	453.550,00
131	Comunicação Social	412.180,00
181	Policciamento	145.331,02
241	Assistência ao Idoso	143.025,00
242	Assistência ao Portador de Deficiência	53.550,00
243	Assistência à Criança e ao Adolescente	382.378,62
244	Assistência Comunitária	6.331.578,40
301	Atenção Básica	61.908.323,41
302	Assistência Hospitalar e Ambulatorial	11.697.250,04
303	Suporte Profilático e Terapêutico	6.300,00
304	Vigilância Sanitária	121.942,96
305	Vigilância Epidemiológica	1.043.750,00
306	Alimentação e Nutrição	2.130.000,00
361	Ensino Fundamental	99.069.470,12
362	Ensino Médio	27.476,13
363	Ensino Profissional	73.500,00
364	Ensino Superior	195.050,00
365	Educação Infantil	19.776.725,17
366	Educação de Jovens e Adultos	2.577.821,60
392	Difusão Cultural	2.433.408,34
422	Direitos Indiv., Coletivos e Difusos	47.865,00
451	Infra-estrutura Urbana	15.750.804,03
452	Serviços Urbanos	1.801.012,93
511	Saneamento Básico Rural	586.000,00
512	Saneamento Básico Urbano	14.856.320,00
542	Controle Ambiental	159.165,00
605	Abastecimento	1.413.073,30
606	Extensão Rural	993.950,00
607	Irrigação	325.500,00
608	Promoção Da Produção Agropecuária	216.750,00
691	Promoção Comercial	91.150,00
722	Telecomunicações	28.948,00
751	Consevação de Energia	968.700,00
752	Energia Elétrica	267.200,00
782	Transporte Rodoviário	1.256.314,00
812	Desporto Comunitário	388.000,00
813	Lazer	444.164,49
846	Outros Encargos Especiais	18.314.677,34
999	Reserva de Contingência	1.371.965,94
Quant. Registros: 46	Total	297.661.000,00

FÁBIO NUNES DIAS
PREFEITO MUNICIPAL
CPF : 625.532.405-20

EDIMARCOS NEVES FERNANDES
Contador(a)
Reg. Prof.: 043381/O-1





PREFEITURA MUNICIPAL DE BOM JESUS DA LAPA

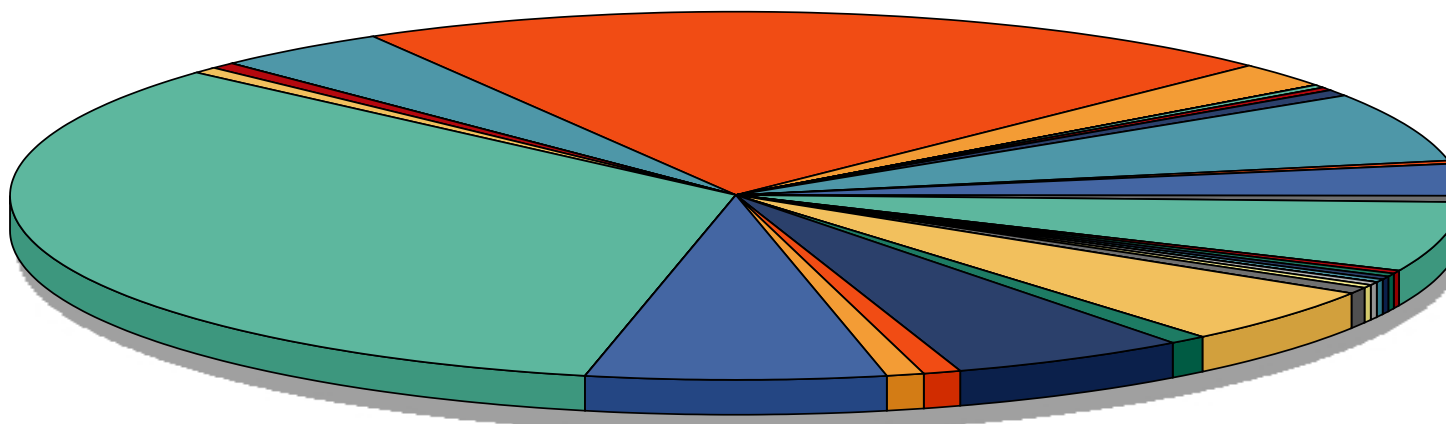
RUA FLORIANO PEIXOTO - CENTRO

CNPJ: 14.105.183/0001-14 - CEP: 47.600-000 - BOM JESUS DA LAPA - BA

Anexo XII - DESPESA POR SUBFUNÇÃO

ORÇAMENTO 2023

DISTRIBUIÇÃO ORÇAMENTÁRIA



8.130.000 Ação Legislativa	243.376,43 Ação Judiciária	818.700 Planejamento e Orçamento
17.816.738,88 ADMINISTRAÇÃO GERAL	1.962.022,47 Administração Financeira	225.328,46 Controle Interno
200.662,92 Ordenamento Territorial	453.550 Administração de Receitas	412.180 Comunicação Social
145.331,02 Policiamento	143.025 Assistência ao Idoso	53.550 Assistência ao Portador de Deficiência
382.378,62 Assistência à Criança e ao Adolescente	6.331.578,4 Assistência Comunitária	61.908.323,41 Atenção Básica
11.697.250,04 Assistência Hospitalar e Ambulatorial	6.300 Suporte Profilático e Terapêutico	121.942,96 Vigilância Sanitária
1.043.750 Vigilância Epidemiológica	2.130.000 Alimentação e Nutrição	99.069.470,12 Ensino Fundamental
27.476,13 Ensino Médio	73.500 Ensino Profissional	195.050 Ensino Superior
19.776.725,17 Educação Infantil	2.577.821,6 Educação de Jovens e Adultos	2.433.408,34 Difusão Cultural
47.865 Direitos Indiv., Coletivos e Difusos	15.750.804,03 Infra-estrutura Urbana	1.801.012,93 Serviços Urbanos





**MUNICÍPIO DE BOM JESUS DA LAPA
ESTADO DA BAHIA**

	PREVISTO			ORÇADO			REALIZADO		
	2020	2021	2022	2023	2024	2025	2019	2020	2021
RECEITAS CORRENTES (I)	199.260.474,73	215.931.785,91	228.769.906,25	315.920.041,29	334.085.443,66	335.507.083,85	193.695.811,27	214.063.202,83	236.269.221,62
Impostos, Taxas e Contribuições de Melhoria	26.212.000,00	26.212.000,00	27.087.560,85	22.133.478,67	23.406.153,69	23.505.754,35	15.058.019,44	16.944.043,14	14.549.432,89
IPTU	8.930.000,00	8.930.000,00	8.584.789,75	5.584.229,55	5.905.322,75	5.930.451,78	1.482.664,23	1.208.011,67	1.399.915,52
ISS	7.607.000,00	7.607.000,00	8.761.271,10	8.761.271,10	9.265.044,19	9.304.469,91	6.560.809,52	7.974.004,20	6.779.064,02
ITBI	1.355.000,00	1.355.000,00	1.355.000,00	1.554.052,11	1.643.410,11	1.650.403,34	889.632,99	1.037.644,80	1.130.318,14
IRRF	2.730.000,00	2.730.000,00	2.866.500,00	1.913.925,91	2.023.976,65	2.032.589,32	2.037.140,18	3.466.046,72	3.002.243,50
Outros Impostos, Taxas e Contribuições de Melhoria	5.590.000,00	5.590.000,00	5.520.000,00	4.320.000,00	4.568.400,00	4.587.840,00	4.087.772,52	3.258.335,75	2.237.891,71
Contribuições	300.000,00	300.000,00	1.500.000,00	850.000,00	898.875,00	902.700,00	157.926,24	1.263.025,10	1.908.573,76
Receita Patrimonial	611.600,00	611.600,00	461.600,00	748.616,00	791.661,42	795.030,19	531.623,58	160.342,36	450.174,39
Aplicações Financeiras (II)	611.600,00	611.600,00	461.600,00	748.616,00	791.661,42	795.030,19	531.623,58	160.342,36	450.174,39
Outras Receitas Patrimoniais		0,00	0,00	0,00	0,00	0,00		0,00	0,00
Transferências Correntes	158.272.596,01	174.188.596,01	186.073.145,40	277.630.346,62	293.594.091,55	294.843.428,11	165.459.372,95	184.397.991,16	206.192.632,53
Cota-Parte do FPM	34.709.031,84	34.709.031,84	44.592.000,00	74.631.034,00	78.922.318,46	79.258.158,11	32.485.316,16	31.127.832,29	41.638.699,97
Cota-Parte do ICMS	15.611.734,78	15.611.734,78	20.800.000,00	27.500.016,00	29.081.266,92	29.205.016,99	16.512.195,93	16.945.729,82	21.599.025,31
Cota-Parte do IPVA	1.782.065,76	1.782.065,76	2.420.900,00	4.200.000,00	4.441.500,00	4.460.400,00	1.925.795,38	2.126.855,56	2.265.172,90
Cota-Parte do ITR	9.958,26	9.958,26	48.000,00	60.000,00	63.450,00	63.720,00	27.612,21	24.929,90	49.511,36
Transferências da LC 87/1996	49.888,95	49.888,95	96.000,00	0,00	0,00	0,00	0,00	156.723,20	139.872,36
Transferências da LC nº 61/1989	198.789,79	198.789,79	200.000,00	120.000,00	126.900,00	127.440,00	129.408,02	163.714,70	200.638,24
Transferências do FUNDEB	54.612.216,50	50.412.075,71	75.655.401,91	107.200.016,00	113.364.016,92	113.846.416,99	55.380.096,64	60.422.475,46	84.308.312,44
Outras Transferências Correntes	51.298.910,13	71.415.050,92	42.260.843,49	63.919.280,62	67.594.639,26	67.882.276,02	58.998.948,61	73.429.730,23	55.991.399,95
Demais Receitas Correntes	13.864.278,72	14.619.589,90	13.647.600,00	14.557.600,00	15.394.662,00	15.460.171,20	12.488.869,06	11.297.801,07	13.168.408,05
Outras Receitas Financeiras (III)		0,00	0,00	0,00	0,00	0,00	501.074,94		0,00
Receitas Correntes Restantes	13.864.278,72	14.619.589,90	13.647.600,00	14.557.600,00	15.394.662,00	15.460.171,20	11.987.794,12		
RECEITAS PRIMÁRIAS CORRENTES (IV) = (I - II - III)	198.648.874,73	215.320.185,91	228.308.306,25	315.171.425,29	333.293.782,24	334.712.053,66	192.663.112,75	213.902.860,47	235.819.047,23
RECEITAS DE CAPITAL (V)	15.212.470,00	4.112.470,00	382.693,75	2.076.565,13	2.195.967,62	2.205.312,17	15.119.000,00	14.623.011,42	513.299,38
Operações de Crédito (VI)	15.108.665,00	4.008.665,00	186.198,50	186.198,50	196.904,91	197.742,81	14.900.000,00	14.603.591,47	377.649,38
Amortização de Empréstimos (VII)	0,00	0,00	0,00	0,00	0,00	0,00	0,00	0,00	0,00
Alienação de Bens	53.805,00	53.805,00	136.495,25	136.495,25	144.343,73	144.957,96	219.000,00	0,00	135.650,00
Receitas de Alienação de Investimentos Temporários (VIII)	0,00	0,00	0,00	0,00	0,00	0,00	0,00	0,00	0,00
Receitas de Alienação de Investimentos Permanentes (IX)	53.805,00		0,00	0,00	0,00	0,00	0,00	0,00	0,00
Outras Alienações de Bens		53.805,00	136.495,25	136.495,25	144.343,73	144.957,96	219.000,00		135.650,00
Transferências de Capital	50.000,00	50.000,00	60.000,00	1.753.871,38	1.854.718,98	1.862.611,41	0,00	19.419,95	0,00
Convênios				0,00	0,00	0,00	0,00		
Outras Transferências de Capital	50.000,00	50.000,00	60.000,00	1.753.871,38	1.854.718,98	1.862.611,41	0,00	19.419,95	
Outras Receitas de Capital	0,00	0,00	0,00	0,00	0,00	0,00	0,00	0,00	0,00
Outras Receitas de Capital Não Primárias (X)	0,00	0,00	0,00	0,00	0,00	0,00	0,00	0,00	0,00
Outras Receitas de Capital Primárias	0,00	0,00	0,00	0,00	0,00	0,00	0,00	0,00	0,00
RECEITAS PRIMÁRIAS DE CAPITAL (XI) = (V - VI - VII - VIII - IX - X)	50.000,00	103.805,00	196.495,25	1.890.366,63	1.999.062,71	2.007.569,36	219.000,00	19.419,95	135.650,00
RECEITA PRIMÁRIA TOTAL (XII) = (IV + XI)	198.698.874,73	215.423.990,91	228.504.801,50	317.061.791,92	335.292.844,96	336.719.623,02	192.882.112,75	213.922.280,42	235.954.697,23
RECEITA CORRENTE LÍQUIDA	199.260.474,73	215.931.785,91	228.769.906,25	293.498.469,74	260.461.623,79	276.173.234,92	193.695.811,27	214.063.202,83	236.269.221,62
RECEITA TOTAL	214.472.944,73	220.044.255,91	229.152.600,00	297.661.000,00	336.281.411,29	337.712.396,02	208.814.811,27	228.686.214,25	236.782.521,00





PREFEITURA MUNICIPAL DE BOM JESUS DA LAPA

RUA FLORIANO PEIXOTO - CENTRO

CNPJ: 14.105.183/0001-14 - CEP: 47.600-000 - BOM JESUS DA LAPA - BA

RECEITA E DESPESA POR FONTE DE RECURSO - Resumo

EXERCÍCIO DE 2023

Código	Receita	Despesa	Diferença
1500 - Recursos não Vinculados de Impostos	103.944.522,25	103.944.522,25	0,00
1501 - Outros Recursos não Vinculados	18.985.600,00	18.985.600,00	0,00
1540 - Transferências do FUNDEB - Impostos e Transferências de Impostos	64.695.016,00	64.695.016,00	0,00
1541 - Transferências do FUNDEB - Complementação da União - VAAF	23.900.016,00	23.900.016,00	0,00
1542 - Transferências do FUNDEB - Complementação da União - VAAT	18.700.000,00	18.700.000,00	0,00
1543 - Transferências do FUNDEB - Complementação da União - VAAR	100.000,00	100.000,00	0,00
1550 - Transferência do Salário Educação	2.157.016,00	2.157.016,00	0,00
1551 - Transferências de Recursos do FNDE referentes ao Programa Dinheiro Direto na Escola (PDDE)	20.000,00	20.000,00	0,00
1552 - Transferências de Recursos do FNDE referentes ao Programa Nacional de Alimentação Escolar (PNAE)	2.000.000,00	2.000.000,00	0,00
1553 - Transferências de Recursos do FNDE Referentes ao PNATE	1.221.103,34	1.221.103,34	0,00
1569 - Outras Transferências de Recursos do FNDE	755.408,20	755.408,20	0,00
1570 - Transferências do Governo Federal referentes a Convênios vinculados à Educação	1.052.664,11	1.052.664,11	0,00
1571 - Transferências do Estado referentes a Convênios e Instrumentos Congêneres vinculados à Educação	44.100,00	44.100,00	0,00
1600 - Transferências Fundo a Fundo de Recursos do SUS Federal - Bloco Manutenção	44.360.682,86	44.360.682,86	0,00
1601 - Transferências Fundo a Fundo de Recursos do SUS Federal - Bloco estruturação	1.676.871,38	1.676.871,38	0,00
1602 - Transferência fundo a fundo COVID bloco Manutenção	265.000,00	265.000,00	0,00
1603 - Transferência fundo a fundo COVID bloco Estruturação	20.000,00	20.000,00	0,00
1604 - Transferências provenientes do Governo Federal Agentes Comunitários/Endemias	3.693.916,00	3.693.916,00	0,00
1621 - Transferências Fundo a Fundo de Recursos do SUS provenientes do Governo Estadual	1.500.000,00	1.500.000,00	0,00
1631 - Transferências do Governo Federal referentes a Convênios e Instrumentos Congêneres vinculados à Saúde	284.223,29	284.223,29	0,00
1632 - Transferências do Estado referentes a Convênios e Instrumentos Congêneres vinculados à Saúde	200.000,00	200.000,00	0,00
1660 - Transferência de Recursos do Fundo Nacional de Assistência Social - FNAS	2.615.464,60	2.615.464,60	0,00
1661 - Transferência de Recursos dos Fundos Estaduais de Assistência Social	210.078,00	210.078,00	0,00
1665 - Transferências de Convênios e Instrumentos Congêneres vinculados à Assistência Social	25.000,00	25.000,00	0,00
1700 - Outras Transferências de Convênios ou Instrumentos Congêneres da União	2.936.583,49	2.936.583,49	0,00
1704 - Transferências da União Referentes a Compensações Financeiras pela Exploração de Recursos Naturais	998.934,86	998.934,86	0,00
1708 - Transferência da União Referente à Compensação Financeira de Recursos Minerais	10.500,00	10.500,00	0,00
1719 - Transferências da Política Nacional Aldir Blanc de Fomento à Cultura - Lei nº 14.399/2022	40.000,00	40.000,00	0,00
1750 - Recursos da Contribuição de Intervenção no Domínio Econômico - CIDE	75.605,87	75.605,87	0,00
1751 - Recursos da Contribuição para o Custeio do Serviço de Iluminação Pública - COSIP	850.000,00	850.000,00	0,00
1754 - Recursos de Operações de Crédito	186.198,50	186.198,50	0,00
1755 - Recursos de Alienação de Bens/Ativos - Administração Direta	136.495,25	136.495,25	0,00
Total Geral:	297.661.000,00	297.661.000,00	0,00

FÁBIO NUNES DIAS
PREFEITO MUNICIPAL
CPF : 625.532.405-20

EDIMARCOS NEVES FERNANDES
Contador(a)
Reg. Prof.: 043381/O-1



PREFEITURA MUNICIPAL DE BOM JESUS DA LAPA

Rua, Mal Floriano Peixoto, 208 Centro

Bom Jesus da Lapa-Ba Cep 47.600-000

CNPJ: 14.105.183/0001-14**ANEXO XXIII – COMPATIBILIDADE DA PROGRAMAÇÃO DA LOA E DO ANEXO DE METAS FISCAIS DA LDO (ART. 5º, LEI 101/00)**

ESPECIFICAÇÃO	2023	
	LDO	ORÇAMENTO
Receita Total	241.164.828,00	297.661.000,00
Receitas Primárias (I)	240.570.374,00	317.061.791,92
Despesa Total	241.164.828,00	297.661.000,00
Despesas Primárias (II)	238.049.217,00	278.244.404,31
Resultado Primário III = (I - II)	2.521.157,00	38.817.387,61





PREFEITURA MUNICIPAL DE BOM JESUS DA LAPA
Rua Mal. Floriano Peixoto – Nº 208 – Centro
Bom Jesus da Lapa – Bahia, CEP: 47.600-000
CNPJ 14.105.183/0001-14

Demonstrativo IX: Memória e Metodologia de Cálculo

(Art. 12, § 3º da Lei Complementar nº 101, de 04 de maio de 2000)

A metodologia de cálculo utilizada para a demonstração das receitas e metas anuais para o período que compreende os anos de 2023, 2024 e 2025, levou em consideração as receitas realizadas durante os exercícios de 2019, 2020 e 2021, bem como a projetada até o final do ano em evidência.

Foram acolhidos para correção das distorções de valores, dentro do cenário macroeconômico, o Índice de Preço ao Consumidor Amplo – IPCA, o Produto Interno Bruto da União e o Produto Interno Bruto do Estado. Utilizou-se para os anos de 2023, 2024 e 2025 respectivamente:

- I. Índice de Preço ao Consumidor Amplo – IPCA: 3,25%, 3,25% e 3,25%;
- II. Produto Interno Bruto da União – PIB União: 2,50%, 3,00% e 2,50%;
- III. Produto Interno Bruto do Estado – PIB Estado: 2,50%, 3,00% e 3,00%.

A aplicação dos métodos de projeção levam em consideração a oscilação das receitas que compreendem o período de 2019 a 2021, sendo aplicada nestas a correção com base no respectivo índice de preço. Além disso, a título de corrigir a distorção proveniente do crescimento dos PIB's da União e do Estado e os seus impactos em suas principais transferências, foram utilizadas a incidência percentual do PIB da União nas transferências correntes, precisamente na Cota Parte do FPM e ICMS Exportação, e a incidência percentual do PIB do Estado nas Cotas Partes do ICMS e IPI sobre Exportação.

Para as receitas que durante os três anos da série histórica se apresentaram com crescimento linear, foram aplicadas projeções estatísticas com base na tendência para o exercício a que se refere a LDO e para os dois subsequentes.

* FONTE: LDO 2022 DO ESTADO DA BAHIA




PREFEITURA MUNICIPAL DE BOM JESUS DA LAPA

RUA FLORIANO PEIXOTO - CENTRO

CNPJ: 14.105.183/0001-14 - CEP: 47.600-000 - BOM JESUS DA LAPA - BA

AÇÕES E METAS POR PROGRAMA DE GOVERNO
Plano Plurianual (PPA): (2022 - 2025)

PROGRAMA: 10 - DESENVOLVIMENTO DA CIÊNCIA, TECNOLOGIA E INOVAÇÃO
FUNÇÃO: 04 - Administração
EIXO ESTRUTURANTE: 5 - PLANEJAMENTO E GESTÃO
OBJETIVO: PROMOVER POLITICAS QUE INTRODUZAM, FORTALEÇAM E CONSOLIDA O TEMA DE CIÊNCIA, TECNOLOGIA E INFORMAÇÃO.

Indicadores do Programa	Unidade de Medida	Índice Atual	Índice Pretendido
-------------------------	-------------------	--------------	-------------------

AÇÕES
METAS FÍSICAS E FINANCEIRAS

2.124 - GESTÃO DAS AÇÕES DO DESENVOLVIMENTO DA CIENCIA, TECNOLOGIA E INFORMAÇÃO SECTI	UNIDADE EXECUTORA SEC MUNIC DE ADMINISTRAÇÃO, GOVERNO E PLANEJAMENTO	2022	GESTÃO DAS AÇÕES DO DESENVOLVIMENTO DA CIENCIA, TECNOLOGIA E INFORMAÇÃO SECTI	22.650,00
OBJETIVO DA AÇÃO: 100 %	REGIONALIZAÇÃO SEDE	2023	GESTÃO DAS AÇÕES DO DESENVOLVIMENTO DA CIENCIA, TECNOLOGIA E INFORMAÇÃO SECTI	23.587,71
PRODUTO: MANUTENÇÃO	TIPO Atividade	2024	GESTÃO DAS AÇÕES DO DESENVOLVIMENTO DA CIENCIA, TECNOLOGIA E INFORMAÇÃO SECTI	24.425,07
UNIDADE DE MEDIDA: PORCENTAGEM		2025	GESTÃO DAS AÇÕES DO DESENVOLVIMENTO DA CIENCIA, TECNOLOGIA E INFORMAÇÃO SECTI	25.951,64
			TOTAL	96.614,42

Total do Programa:	2022	2023	2024	2025	96.614,42
	22.650,00	23.587,71	24.425,07	25.951,64	




PREFEITURA MUNICIPAL DE BOM JESUS DA LAPA

RUA FLORIANO PEIXOTO - CENTRO

CNPJ: 14.105.183/0001-14 - CEP: 47.600-000 - BOM JESUS DA LAPA - BA

AÇÕES E METAS POR PROGRAMA DE GOVERNO
Plano Plurianual (PPA): (2022 - 2025)

PROGRAMA:	2 - GOVERNO LEGAL
FUNÇÃO:	28 - Encargos especiais
EIXO ESTRUTURANTE:	5 - PLANEJAMENTO E GESTÃO
OBJETIVO:	INICIATIVAS/ENTREGAS: PROMOVER AÇÕES DE INTEGRAÇÃO DO GOVERNO COM A COMUNIDADE; GARANTIR AS CONDIÇÕES ADMINISTRATIVAS AS AÇÕES E DEMANDAS DO GABINETE DO PREFEITO; ORGANIZAR O ACESSO DO PÚBLICO QUE PROCURA O PREFEITO; ORGANIZAR A INTERLOCUÇÃO DO GOVERNO COM O LEGISLATIVO;

Indicadores do Programa	Unidade de Medida	Índice Atual	Índice Pretendido
-------------------------	-------------------	--------------	-------------------

AÇÕES
METAS FÍSICAS E FINANCEIRAS

1. - ENCARGOS ESPECIAIS E PASEP, SENTANÇAS E DÍVIDA PÚBLICA OBJETIVO DA AÇÃO: 100 % PRODUTO: MANUTENÇÃO UNIDADE DE MEDIDA: PORCENTAGEM	UNIDADE EXECUTORA	2022	ENCARGOS ESPECIAIS E PASEP, SENTANÇAS E DÍVIDA PÚBLICA	11.468.907,20
	SEC MUNIC DE ADMINISTRAÇÃO, GOVERNO E PLANEJAMENTO	2023	ENCARGOS ESPECIAIS E PASEP, SENTANÇAS E DÍVIDA PÚBLICA	11.943.719,96
	REGIONALIZAÇÃO	2024	ENCARGOS ESPECIAIS E PASEP, SENTANÇAS E DÍVIDA PÚBLICA	12.367.722,02
	POPULAÇÃO EM GERAL	2025	ENCARGOS ESPECIAIS E PASEP, SENTANÇAS E DÍVIDA PÚBLICA	13.140.704,64
	TIPO	TOTAL		
Projeto				

AÇÕES
METAS FÍSICAS E FINANCEIRAS

2. - ENCARGOS ESPECIAIS - SENTENÇAS E DÍVIDA PÚBLICA OBJETIVO DA AÇÃO: GOVERNO LEGAL PRODUTO: PAGAMENTO DEVIDO UNIDADE DE MEDIDA: PORCENTAGEM	UNIDADE EXECUTORA	2022	ENCARGOS ESPECIAIS - SENTENÇAS E DÍVIDA PÚBLICA	2.585.414,02
	SEC MUNIC DE ADMINISTRAÇÃO, GOVERNO E PLANEJAMENTO	2023	ENCARGOS ESPECIAIS - SENTENÇAS E DÍVIDA PÚBLICA	2.692.450,16
	REGIONALIZAÇÃO	2024	ENCARGOS ESPECIAIS - SENTENÇAS E DÍVIDA PÚBLICA	2.788.032,14
	POPULAÇÃO EM GERAL	2025	ENCARGOS ESPECIAIS - SENTENÇAS E DÍVIDA PÚBLICA	2.962.284,15
	TIPO	TOTAL		
Atividade				




PREFEITURA MUNICIPAL DE BOM JESUS DA LAPA

RUA FLORIANO PEIXOTO - CENTRO

CNPJ: 14.105.183/0001-14 - CEP: 47.600-000 - BOM JESUS DA LAPA - BA

AÇÕES E METAS POR PROGRAMA DE GOVERNO
Plano Plurianual (PPA): (2022 - 2025)
AÇÕES

AÇÕES		METAS FÍSICAS E FINANCEIRAS			
3. - ENCARGOS ESPECIAIS - SENTENÇAS JUDICIAIS E DÍVIDA PÚBLICA		UNIDADE EXECUTORA	2022	ENCARGOS ESPECIAIS - SENTENÇAS JUDICIAIS E DÍVIDA PÚBLICA	3.150,00
OBJETIVO DA AÇÃO: GOVERNO LEGAL		SEC MUNIC DE ADMINISTRAÇÃO, GOVERNO E PLANEJAMENTO	2023	ENCARGOS ESPECIAIS - SENTENÇAS JUDICIAIS E DÍVIDA PÚBLICA	3.280,41
PRODUTO: PAGAMENTO DEVIDO		REGIONALIZAÇÃO	2024	ENCARGOS ESPECIAIS - SENTENÇAS JUDICIAIS E DÍVIDA PÚBLICA	3.396,86
UNIDADE DE MEDIDA: PORCENTAGEM		POPULAÇÃO EM GERAL	2025	ENCARGOS ESPECIAIS - SENTENÇAS JUDICIAIS E DÍVIDA PÚBLICA	3.609,17
		TIPO			
		Projeto			
			TOTAL		13.436,44

AÇÕES

AÇÕES		METAS FÍSICAS E FINANCEIRAS			
1.040 - IMPLANTAÇÃO DO POSTO DE IDENTIFICAÇÃO/SAC FIXO		UNIDADE EXECUTORA	2022	IMPLANTAÇÃO DO POSTO DE IDENTIFICAÇÃO/SAC FIXO	63.000,00
OBJETIVO DA AÇÃO: GOVERNO LEGAL		SEC MUNIC DE ADMINISTRAÇÃO, GOVERNO E PLANEJAMENTO	2023	IMPLANTAÇÃO DO POSTO DE IDENTIFICAÇÃO/SAC FIXO	65.608,20
PRODUTO: AUMENTO PATRIMONIAL		REGIONALIZAÇÃO	2024	IMPLANTAÇÃO DO POSTO DE IDENTIFICAÇÃO/SAC FIXO	67.937,29
UNIDADE DE MEDIDA: UNIDADE		SEDE	2025	IMPLANTAÇÃO DO POSTO DE IDENTIFICAÇÃO/SAC FIXO	72.183,37
		TIPO			
		Projeto			
			TOTAL		268.728,86




PREFEITURA MUNICIPAL DE BOM JESUS DA LAPA

RUA FLORIANO PEIXOTO - CENTRO

CNPJ: 14.105.183/0001-14 - CEP: 47.600-000 - BOM JESUS DA LAPA - BA

AÇÕES E METAS POR PROGRAMA DE GOVERNO
Plano Plurianual (PPA): (2022 - 2025)
AÇÕES

AÇÕES		METAS FÍSICAS E FINANCEIRAS			
1.056 - CONSTRUÇÃO DO CENTRO ADMINISTRATIVO		UNIDADE EXECUTORA	2022	CONSTRUÇÃO DO CENTRO ADMINISTRATIVO	241.500,00
OBJETIVO DA AÇÃO: GOVERNO LEGAL		SEC MUNIC DE ADMINISTRAÇÃO, GOVERNO E PLANEJAMENTO	2023	CONSTRUÇÃO DO CENTRO ADMINISTRATIVO	251.498,10
		REGIONALIZAÇÃO	2024	CONSTRUÇÃO DO CENTRO ADMINISTRATIVO	260.426,28
PRODUTO: AUMENTO PATRIMONIAL		SEDE	2025	CONSTRUÇÃO DO CENTRO ADMINISTRATIVO	276.702,93
UNIDADE DE MEDIDA: UNIDADE		TIPO			
		Projeto			
				TOTAL	1.030.127,31

AÇÕES

AÇÕES		METAS FÍSICAS E FINANCEIRAS			
1.058 - AQUISIÇÃO DE EQUIPAMENTO E MOBILIÁRIO PARA A SEC. MUNIC. DE GOVERNO		UNIDADE EXECUTORA	2022	AQUISIÇÃO DE EQUIPAMENTO E MOBILIÁRIO PARA A SEC. MUNIC. DE GOVERNO	274.250,00
OBJETIVO DA AÇÃO: GOVERNO LEGAL		SEC MUNIC DE ADMINISTRAÇÃO, GOVERNO E PLANEJAMENTO	2023	AQUISIÇÃO DE EQUIPAMENTO E MOBILIÁRIO PARA A SEC. MUNIC. DE GOVERNO	285.603,95
		REGIONALIZAÇÃO	2024	AQUISIÇÃO DE EQUIPAMENTO E MOBILIÁRIO PARA A SEC. MUNIC. DE GOVERNO	295.742,89
PRODUTO: AUMENTO PATRIMONIAL		SEDE	2025	AQUISIÇÃO DE EQUIPAMENTO E MOBILIÁRIO PARA A SEC. MUNIC. DE GOVERNO	314.226,82
UNIDADE DE MEDIDA: PORCENTAGEM		TIPO			
		Projeto			
				TOTAL	1.169.823,66




PREFEITURA MUNICIPAL DE BOM JESUS DA LAPA

RUA FLORIANO PEIXOTO - CENTRO

CNPJ: 14.105.183/0001-14 - CEP: 47.600-000 - BOM JESUS DA LAPA - BA

AÇÕES E METAS POR PROGRAMA DE GOVERNO
Plano Plurianual (PPA): (2022 - 2025)
AÇÕES

1.060 - AQUISIÇÃO DE EQUIPAMENTOS E MOBILIÁRIO PARA A SEC. MUNIC. DE FINANÇAS

OBJETIVO DA AÇÃO: GOVERNO LEGAL

PRODUTO: AUMENTO PATRIMONIAL

UNIDADE DE MEDIDA: PORCENTAGEM

UNIDADE EXECUTORA

SEC MUNIC DE ADMINISTRAÇÃO, GOVERNO E PLANEJAMENTO

REGIONALIZAÇÃO

SEDE

TIPO

Projeto

METAS FÍSICAS E FINANCEIRAS

2022	AQUISIÇÃO DE EQUIPAMENTOS E MOBILIÁRIO PARA A SEC. MUNIC. DE FINANÇAS	26.050,00
2023	AQUISIÇÃO DE EQUIPAMENTOS E MOBILIÁRIO PARA A SEC. MUNIC. DE FINANÇAS	27.128,47
2024	AQUISIÇÃO DE EQUIPAMENTOS E MOBILIÁRIO PARA A SEC. MUNIC. DE FINANÇAS	28.091,53
2025	AQUISIÇÃO DE EQUIPAMENTOS E MOBILIÁRIO PARA A SEC. MUNIC. DE FINANÇAS	29.847,25
TOTAL		111.117,25

AÇÕES

1.074 - GESTÃO DAS AÇÕES DE CONVENIOS

OBJETIVO DA AÇÃO: GOVERNO LEGAL

PRODUTO: MANUTENÇÃO

UNIDADE DE MEDIDA: PORCENTAGEM

UNIDADE EXECUTORA

SEC MUNIC DE ADMINISTRAÇÃO, GOVERNO E PLANEJAMENTO

REGIONALIZAÇÃO

POPULAÇÃO EM GERAL

TIPO

Projeto

METAS FÍSICAS E FINANCEIRAS

2022	GESTÃO DAS AÇÕES DE CONVENIOS	46.250,00
2023	GESTÃO DAS AÇÕES DE CONVENIOS	48.164,75
2024	GESTÃO DAS AÇÕES DE CONVENIOS	49.874,60
2025	GESTÃO DAS AÇÕES DE CONVENIOS	52.991,76
TOTAL		197.281,11




PREFEITURA MUNICIPAL DE BOM JESUS DA LAPA

RUA FLORIANO PEIXOTO - CENTRO

CNPJ: 14.105.183/0001-14 - CEP: 47.600-000 - BOM JESUS DA LAPA - BA

AÇÕES E METAS POR PROGRAMA DE GOVERNO
Plano Plurianual (PPA): (2022 - 2025)
AÇÕES

AÇÕES		METAS FÍSICAS E FINANCEIRAS	
1.086 - CONSTRUÇÃO DE CICLOVIAS	UNIDADE EXECUTORA	2022	CONSTRUÇÃO DE CICLOVIAS 41.250,00
OBJETIVO DA AÇÃO: GOVERNO LEGAL	SEC MUNIC DE ADMINISTRAÇÃO, GOVERNO E PLANEJAMENTO	2023	CONSTRUÇÃO DE CICLOVIAS 42.957,75
PRODUTO: AUMENTO PATRIMONIAL	REGIONALIZAÇÃO	2024	CONSTRUÇÃO DE CICLOVIAS 44.482,75
UNIDADE DE MEDIDA: PORCENTAGEM	SEDE	2025	CONSTRUÇÃO DE CICLOVIAS 47.262,92
	TIPO		
	Projeto		
		TOTAL	175.953,42

AÇÕES

AÇÕES		METAS FÍSICAS E FINANCEIRAS	
2.003 - GESTÃO DOS SERVIÇOS DA CONTROLADORIA GERAL DO MUNICÍPIO	UNIDADE EXECUTORA	2022	GESTÃO DOS SERVIÇOS DA CONTROLADORIA GERAL DO MUNICÍPIO 199.474,40
OBJETIVO DA AÇÃO: GOVERNO LEGAL	SEC MUNIC DE ADMINISTRAÇÃO, GOVERNO E PLANEJAMENTO	2023	GESTÃO DOS SERVIÇOS DA CONTROLADORIA GERAL DO MUNICÍPIO 207.732,64
PRODUTO: MANUTENÇÃO	REGIONALIZAÇÃO	2024	GESTÃO DOS SERVIÇOS DA CONTROLADORIA GERAL DO MUNICÍPIO 215.107,15
UNIDADE DE MEDIDA: PORCENTAGEM	SEDE	2025	GESTÃO DOS SERVIÇOS DA CONTROLADORIA GERAL DO MUNICÍPIO 228.551,35
	TIPO		
	Atividade		
		TOTAL	850.865,54




PREFEITURA MUNICIPAL DE BOM JESUS DA LAPA

RUA FLORIANO PEIXOTO - CENTRO

CNPJ: 14.105.183/0001-14 - CEP: 47.600-000 - BOM JESUS DA LAPA - BA

AÇÕES E METAS POR PROGRAMA DE GOVERNO
Plano Plurianual (PPA): (2022 - 2025)
AÇÕES

AÇÕES		METAS FÍSICAS E FINANCEIRAS			
2.012 - GESTÃO DAS ATIVIDADES DA ADMINISTRAÇÃO GERAL		UNIDADE EXECUTORA	2022	GESTÃO DAS ATIVIDADES DA ADMINISTRAÇÃO GERAL	8.257.861,82
OBJETIVO DA AÇÃO: GOVERNO LEGAL		SEC MUNIC DE ADMINISTRAÇÃO, GOVERNO E PLANEJAMENTO	2023	GESTÃO DAS ATIVIDADES DA ADMINISTRAÇÃO GERAL	8.599.737,30
		REGIONALIZAÇÃO	2024	GESTÃO DAS ATIVIDADES DA ADMINISTRAÇÃO GERAL	8.905.027,97
PRODUTO: MANUTENÇÃO		SEDE	2025	GESTÃO DAS ATIVIDADES DA ADMINISTRAÇÃO GERAL	9.461.592,22
UNIDADE DE MEDIDA: PORCENTAGEM		TIPO			
		Atividade			
			TOTAL		35.224.219,31

AÇÕES

AÇÕES		METAS FÍSICAS E FINANCEIRAS			
2.013 - GESTÃO DAS ATIVIDADES DA GUARDA MUNICIPAL		UNIDADE EXECUTORA	2022	GESTÃO DAS ATIVIDADES DA GUARDA MUNICIPAL	167.018,98
OBJETIVO DA AÇÃO: GOVERNO LEGAL		SEC MUNIC DE ADMINISTRAÇÃO, GOVERNO E PLANEJAMENTO	2023	GESTÃO DAS ATIVIDADES DA GUARDA MUNICIPAL	173.933,57
		REGIONALIZAÇÃO	2024	GESTÃO DAS ATIVIDADES DA GUARDA MUNICIPAL	180.108,21
PRODUTO: MANUTENÇÃO		SEDE	2025	GESTÃO DAS ATIVIDADES DA GUARDA MUNICIPAL	191.364,97
UNIDADE DE MEDIDA: PORCENTAGEM		TIPO			
		Atividade			
			TOTAL		712.425,73




PREFEITURA MUNICIPAL DE BOM JESUS DA LAPA

RUA FLORIANO PEIXOTO - CENTRO

CNPJ: 14.105.183/0001-14 - CEP: 47.600-000 - BOM JESUS DA LAPA - BA

AÇÕES E METAS POR PROGRAMA DE GOVERNO
Plano Plurianual (PPA): (2022 - 2025)
AÇÕES

AÇÕES		UNIDADE EXECUTORA	METAS FÍSICAS E FINANCEIRAS		
2.014 - GESTÃO DOS SERVIÇOS DA PROCURADORIA DO MUNICÍPIO		SEC MUNIC DE ADMINISTRAÇÃO, GOVERNO E PLANEJAMENTO	2022	GESTÃO DOS SERVIÇOS DA PROCURADORIA DO MUNICÍPIO	225.139,23
OBJETIVO DA AÇÃO: GOVERNO LEGAL		REGIONALIZAÇÃO	2023	GESTÃO DOS SERVIÇOS DA PROCURADORIA DO MUNICÍPIO	234.459,99
PRODUTO: MANUTENÇÃO		SEDE	2024	GESTÃO DOS SERVIÇOS DA PROCURADORIA DO MUNICÍPIO	242.783,32
UNIDADE DE MEDIDA: PORCENTAGEM		TIPO	2025	GESTÃO DOS SERVIÇOS DA PROCURADORIA DO MUNICÍPIO	257.957,28
		Atividade	TOTAL		960.339,82

AÇÕES

AÇÕES		UNIDADE EXECUTORA	METAS FÍSICAS E FINANCEIRAS		
2.015 - GESTÃO DOS SERVIÇOS DO GABINETE DO PREFEITO		SEC MUNIC DE ADMINISTRAÇÃO, GOVERNO E PLANEJAMENTO	2022	GESTÃO DOS SERVIÇOS DO GABINETE DO PREFEITO	823.714,59
OBJETIVO DA AÇÃO: GOVERNO LEGAL		REGIONALIZAÇÃO	2023	GESTÃO DOS SERVIÇOS DO GABINETE DO PREFEITO	857.816,37
PRODUTO: MANUTENÇÃO		SEDE	2024	GESTÃO DOS SERVIÇOS DO GABINETE DO PREFEITO	888.268,86
UNIDADE DE MEDIDA: PORCENTAGEM		TIPO	2025	GESTÃO DOS SERVIÇOS DO GABINETE DO PREFEITO	943.785,66
		Atividade	TOTAL		3.513.585,48




PREFEITURA MUNICIPAL DE BOM JESUS DA LAPA

RUA FLORIANO PEIXOTO - CENTRO

CNPJ: 14.105.183/0001-14 - CEP: 47.600-000 - BOM JESUS DA LAPA - BA

AÇÕES E METAS POR PROGRAMA DE GOVERNO
Plano Plurianual (PPA): (2022 - 2025)
AÇÕES

AÇÕES		METAS FÍSICAS E FINANCEIRAS		
2.016 - GESTÃO DAS ATIVIDADES DA SECRETARIA DE FINANÇAS		2022	GESTÃO DAS ATIVIDADES DA SECRETARIA DE FINANÇAS	2.256.347,48
OBJETIVO DA AÇÃO: GOVERNO LEGAL		2023	GESTÃO DAS ATIVIDADES DA SECRETARIA DE FINANÇAS	2.349.760,27
PRODUTO: MANUTENÇÃO		2024	GESTÃO DAS ATIVIDADES DA SECRETARIA DE FINANÇAS	2.433.176,76
UNIDADE DE MEDIDA: PORCENTAGEM		2025	GESTÃO DAS ATIVIDADES DA SECRETARIA DE FINANÇAS	2.585.250,30
		TOTAL		9.624.534,81

AÇÕES

AÇÕES		METAS FÍSICAS E FINANCEIRAS		
2.017 - GESTÃO DAS ATIVIDADES DE PLANEJAMENTO E PROGRAMAÇÃO ORÇAMENTARIA		2022	GESTÃO DAS ATIVIDADES DE PLANEJAMENTO E PROGRAMAÇÃO ORÇAMENTARIA	24.727,21
OBJETIVO DA AÇÃO: GOVERNO LEGAL		2023	GESTÃO DAS ATIVIDADES DE PLANEJAMENTO E PROGRAMAÇÃO ORÇAMENTARIA	25.750,92
PRODUTO: MANUTENÇÃO		2024	GESTÃO DAS ATIVIDADES DE PLANEJAMENTO E PROGRAMAÇÃO ORÇAMENTARIA	26.665,07
UNIDADE DE MEDIDA: PORCENTAGEM		2025	GESTÃO DAS ATIVIDADES DE PLANEJAMENTO E PROGRAMAÇÃO ORÇAMENTARIA	28.331,64
		TOTAL		105.474,84




PREFEITURA MUNICIPAL DE BOM JESUS DA LAPA

RUA FLORIANO PEIXOTO - CENTRO

CNPJ: 14.105.183/0001-14 - CEP: 47.600-000 - BOM JESUS DA LAPA - BA

AÇÕES E METAS POR PROGRAMA DE GOVERNO
Plano Plurianual (PPA) : (2022 - 2025)
AÇÕES

AÇÕES		METAS FÍSICAS E FINANCEIRAS			
2.018 - MANUTENÇÃO DA SECRETARIA MUNICIPAL DE TRANSPORTES E TRÂNSITO		UNIDADE EXECUTORA	2022	MANUTENÇÃO DA SECRETARIA MUNICIPAL DE TRANSPORTES E TRÂNSITO	394.914,00
OBJETIVO DA AÇÃO: GOVERNO LEGAL		SEC MUNIC DE ADMINISTRAÇÃO, GOVERNO E PLANEJAMENTO	2023	MANUTENÇÃO DA SECRETARIA MUNICIPAL DE TRANSPORTES E TRÂNSITO	411.263,44
		REGIONALIZAÇÃO	2024	MANUTENÇÃO DA SECRETARIA MUNICIPAL DE TRANSPORTES E TRÂNSITO	425.863,29
PRODUTO: MANUTENÇÃO		SEDE	2025	MANUTENÇÃO DA SECRETARIA MUNICIPAL DE TRANSPORTES E TRÂNSITO	452.479,75
UNIDADE DE MEDIDA: PORCENTAGEM		TIPO			
		Atividade			
			TOTAL		1.684.520,48

AÇÕES

AÇÕES		METAS FÍSICAS E FINANCEIRAS			
2.084 - GESTÃO DA CONSULTORIA E ASSESSORIA JURIDICA DO GABINETE DO PREFEITO		UNIDADE EXECUTORA	2022	GESTÃO DA CONSULTORIA E ASSESSORIA JURIDICA DO GABINETE DO PREFEITO	147.106,00
OBJETIVO DA AÇÃO: GOVERNO LEGAL		SEC MUNIC DE ADMINISTRAÇÃO, GOVERNO E PLANEJAMENTO	2023	GESTÃO DA CONSULTORIA E ASSESSORIA JURIDICA DO GABINETE DO PREFEITO	153.196,19
		REGIONALIZAÇÃO	2024	GESTÃO DA CONSULTORIA E ASSESSORIA JURIDICA DO GABINETE DO PREFEITO	158.634,65
PRODUTO: MANUTENÇÃO		SEDE	2025	GESTÃO DA CONSULTORIA E ASSESSORIA JURIDICA DO GABINETE DO PREFEITO	168.549,32
UNIDADE DE MEDIDA: PORCENTAGEM		TIPO			
		Atividade			
			TOTAL		627.486,16




PREFEITURA MUNICIPAL DE BOM JESUS DA LAPA

RUA FLORIANO PEIXOTO - CENTRO

CNPJ: 14.105.183/0001-14 - CEP: 47.600-000 - BOM JESUS DA LAPA - BA

AÇÕES E METAS POR PROGRAMA DE GOVERNO
Plano Plurianual (PPA): (2022 - 2025)
AÇÕES

AÇÕES		UNIDADE EXECUTORA	METAS FÍSICAS E FINANCEIRAS	
2.085 - GESTÃO DA CONTABILIDADE			2022	GESTÃO DA CONTABILIDADE 159.050,00
OBJETIVO DA AÇÃO: GOVERNO LEGAL		SEC MUNIC DE ADMINISTRAÇÃO, GOVERNO E PLANEJAMENTO	2023	GESTÃO DA CONTABILIDADE 165.634,67
		REGIONALIZAÇÃO		
		SEDE	2024	GESTÃO DA CONTABILIDADE 171.514,70
PRODUTO: MANUTENÇÃO		TIPO		
		Atividade	2025	GESTÃO DA CONTABILIDADE 182.234,37
UNIDADE DE MEDIDA: PORCENTAGEM				TOTAL 678.433,74

AÇÕES

AÇÕES		UNIDADE EXECUTORA	METAS FÍSICAS E FINANCEIRAS	
2.086 - GESTÃO DO SETOR TRIBUTARIO			2022	GESTÃO DO SETOR TRIBUTARIO 166.350,00
OBJETIVO DA AÇÃO: GOVERNO LEGAL		SEC MUNIC DE ADMINISTRAÇÃO, GOVERNO E PLANEJAMENTO	2023	GESTÃO DO SETOR TRIBUTARIO 173.236,89
		REGIONALIZAÇÃO		
		SEDE	2024	GESTÃO DO SETOR TRIBUTARIO 179.386,80
PRODUTO: MANUTENÇÃO		TIPO		
		Atividade	2025	GESTÃO DO SETOR TRIBUTARIO 190.598,47
UNIDADE DE MEDIDA: PORCENTAGEM				TOTAL 709.572,16




PREFEITURA MUNICIPAL DE BOM JESUS DA LAPA

RUA FLORIANO PEIXOTO - CENTRO

CNPJ: 14.105.183/0001-14 - CEP: 47.600-000 - BOM JESUS DA LAPA - BA

AÇÕES E METAS POR PROGRAMA DE GOVERNO
Plano Plurianual (PPA): (2022 - 2025)
AÇÕES

AÇÕES		METAS FÍSICAS E FINANCEIRAS		
2.087 - GESTÃO DO SETOR DE IMPRENSA E PUBLICIDADE		2022	GESTÃO DO SETOR DE IMPRENSA E PUBLICIDADE	662.180,00
OBJETIVO DA AÇÃO: GOVERNO LEGAL		2023	GESTÃO DO SETOR DE IMPRENSA E PUBLICIDADE	689.594,25
PRODUTO: MANUTENÇÃO		2024	GESTÃO DO SETOR DE IMPRENSA E PUBLICIDADE	714.074,85
UNIDADE DE MEDIDA: PORCENTAGEM		2025	GESTÃO DO SETOR DE IMPRENSA E PUBLICIDADE	758.704,53
		TOTAL		2.824.553,63

AÇÕES

AÇÕES		METAS FÍSICAS E FINANCEIRAS		
2.090 - GESTÃO DAS AÇÕES DA SEC. MUNIC. DE GOVERNO E PLANEJAMENTO		2022	GESTÃO DAS AÇÕES DA SEC. MUNIC. DE GOVERNO E PLANEJAMENTO	213.027,42
OBJETIVO DA AÇÃO: GOVERNO LEGAL		2023	GESTÃO DAS AÇÕES DA SEC. MUNIC. DE GOVERNO E PLANEJAMENTO	221.846,76
PRODUTO: MANUTENÇÃO		2024	GESTÃO DAS AÇÕES DA SEC. MUNIC. DE GOVERNO E PLANEJAMENTO	229.722,31
UNIDADE DE MEDIDA: PORCENTAGEM		2025	GESTÃO DAS AÇÕES DA SEC. MUNIC. DE GOVERNO E PLANEJAMENTO	244.079,96
		TOTAL		908.676,45




PREFEITURA MUNICIPAL DE BOM JESUS DA LAPA

RUA FLORIANO PEIXOTO - CENTRO

CNPJ: 14.105.183/0001-14 - CEP: 47.600-000 - BOM JESUS DA LAPA - BA

AÇÕES E METAS POR PROGRAMA DE GOVERNO
Plano Plurianual (PPA): (2022 - 2025)
AÇÕES

AÇÕES		UNIDADE EXECUTORA	METAS FÍSICAS E FINANCEIRAS	
2.110 - GESTÃO DAS AÇÕES DE CONSORCIOS		SEC MUNIC DE ADMINISTRAÇÃO, GOVERNO E PLANEJAMENTO	2022	GESTÃO DAS AÇÕES DE CONSORCIOS 161.175,00
OBJETIVO DA AÇÃO: GOVERNO LEGAL		REGIONALIZAÇÃO	2023	GESTÃO DAS AÇÕES DE CONSORCIOS 167.847,65
PRODUTO: MANUTENÇÃO		POPULAÇÃO EM GERAL	2024	GESTÃO DAS AÇÕES DE CONSORCIOS 173.806,24
UNIDADE DE MEDIDA: PORCENTAGEM		TIPO	2025	GESTÃO DAS AÇÕES DE CONSORCIOS 184.669,13
		Atividade		TOTAL 687.498,02

AÇÕES

AÇÕES		UNIDADE EXECUTORA	METAS FÍSICAS E FINANCEIRAS	
2.111 - GESTÃO DAS AÇÕES ESTRATEGICAS PARA O DESENV. DA INDUSTRIA, COMERCIO		SEC MUNIC DE ADMINISTRAÇÃO, GOVERNO E PLANEJAMENTO	2022	GESTÃO DAS AÇÕES ESTRATEGICAS PARA O DESENV. DA INDUSTRIA, COMERCIO 43.900,00
OBJETIVO DA AÇÃO: GOVERNO LEGAL		REGIONALIZAÇÃO	2023	GESTÃO DAS AÇÕES ESTRATEGICAS PARA O DESENV. DA INDUSTRIA, COMERCIO 45.717,46
PRODUTO: MANUTENÇÃO		SEDE	2024	GESTÃO DAS AÇÕES ESTRATEGICAS PARA O DESENV. DA INDUSTRIA, COMERCIO 47.340,43
UNIDADE DE MEDIDA: PORCENTAGEM		TIPO	2025	GESTÃO DAS AÇÕES ESTRATEGICAS PARA O DESENV. DA INDUSTRIA, COMERCIO 50.299,21
		Atividade		TOTAL 187.257,10




PREFEITURA MUNICIPAL DE BOM JESUS DA LAPA

RUA FLORIANO PEIXOTO - CENTRO

CNPJ: 14.105.183/0001-14 - CEP: 47.600-000 - BOM JESUS DA LAPA - BA

AÇÕES E METAS POR PROGRAMA DE GOVERNO
Plano Plurianual (PPA): (2022 - 2025)
AÇÕES
METAS FÍSICAS E FINANCEIRAS

9.999 - RESERVA DE CONTIGENCIA	UNIDADE EXECUTORA	2022	RESERVA DE CONTIGENCIA	1.304.482,56
OBJETIVO DA AÇÃO: GOVERNO LEGAL	SEC MUNIC DE ADMINISTRAÇÃO, GOVERNO E PLANEJAMENTO	2023	RESERVA DE CONTIGENCIA	1.358.488,14
PRODUTO: MANUTENÇÃO	REGIONALIZAÇÃO	2024	RESERVA DE CONTIGENCIA	1.406.714,47
UNIDADE DE MEDIDA: PORCENTAGEM	SEDE	2025	RESERVA DE CONTIGENCIA	1.494.634,01
	TIPO			
	Projeto			
			TOTAL	5.564.319,18

Total do Programa:	2022	2023	2024	2025	127.779.464,79
	29.956.239,91	31.196.428,26	32.303.901,44	34.322.895,18	




PREFEITURA MUNICIPAL DE BOM JESUS DA LAPA

RUA FLORIANO PEIXOTO - CENTRO

CNPJ: 14.105.183/0001-14 - CEP: 47.600-000 - BOM JESUS DA LAPA - BA

AÇÕES E METAS POR PROGRAMA DE GOVERNO
Plano Plurianual (PPA): (2022 - 2025)

PROGRAMA:	5 - ATITUDE CIDADÃ E INCLUSÃO SOCIAL
FUNÇÃO:	08 - Assistência Social
EIXO ESTRUTURANTE:	2 - INCLUSÃO SOCIAL E QUALIDADE DE VIDA
OBJETIVO:	PRESTAR PROTEÇÃO SOCIAL BÁSICA E ESPECIAL A PESSOAS EM SITUAÇÃO DE VULNERABILIDADE E RISCO SOCIAL, COM GESTÃO LOCAL E EFICIENTE ATENDIMENTO AO SISTEMA UNICO DE ASSISTÊNCIA E AÇÃO SOCIAL.

Indicadores do Programa	Unidade de Medida	Índice Atual	Índice Pretendido
-------------------------	-------------------	--------------	-------------------

AÇÕES
METAS FÍSICAS E FINANCEIRAS

1.013 - CONSTRUÇÃO DE CASAS POPULARES E MELHORIA HABITACIONAL	UNIDADE EXECUTORA	2022	CONSTRUÇÃO DE CASAS POPULARES E MELHORIA HABITACIONAL	250.950,00
	FUNDO MUNICIPAL DE ASSISTENCIA SOCIAL			
OBJETIVO DA AÇÃO: ATITUDE CIDADÃ	REGIONALIZAÇÃO	2023	CONSTRUÇÃO DE CASAS POPULARES E MELHORIA HABITACIONAL	261.339,33
	POPULAÇÃO EM GERAL			
PRODUTO: AUMENTO PATRIMONIAL	TIPO	2024	CONSTRUÇÃO DE CASAS POPULARES E MELHORIA HABITACIONAL	270.616,88
	Projeto			
UNIDADE DE MEDIDA: PORCENTAGEM		2025	CONSTRUÇÃO DE CASAS POPULARES E MELHORIA HABITACIONAL	287.530,43
			TOTAL	1.070.436,64

AÇÕES
METAS FÍSICAS E FINANCEIRAS

1.042 - CONSTRUÇÃO DO CENTRO DE REFERENCIA AO IDOSO	UNIDADE EXECUTORA	2022	CONSTRUÇÃO DO CENTRO DE REFERENCIA AO IDOSO	47.250,00
	FUNDO MUNICIPAL DE ASSISTENCIA SOCIAL			
OBJETIVO DA AÇÃO: ATITUDE CIDADÃ	REGIONALIZAÇÃO	2023	CONSTRUÇÃO DO CENTRO DE REFERENCIA AO IDOSO	49.206,15
	SEDE			
PRODUTO: AUMENTO PATRIMONIAL	TIPO	2024	CONSTRUÇÃO DO CENTRO DE REFERENCIA AO IDOSO	50.952,97
	Projeto			
UNIDADE DE MEDIDA: UNIDADE		2025	CONSTRUÇÃO DO CENTRO DE REFERENCIA AO IDOSO	54.137,53
			TOTAL	201.546,65




PREFEITURA MUNICIPAL DE BOM JESUS DA LAPA

RUA FLORIANO PEIXOTO - CENTRO

CNPJ: 14.105.183/0001-14 - CEP: 47.600-000 - BOM JESUS DA LAPA - BA

AÇÕES E METAS POR PROGRAMA DE GOVERNO
Plano Plurianual (PPA): (2022 - 2025)
AÇÕES

1.043 - CONSTRUÇÃO DA SEDE DA SECRETARIA MUNICIPAL DE ASSISTENCIA SOCIAL

OBJETIVO DA AÇÃO: ATITUDE CIDADÃ

PRODUTO: AUMENTO PATRIMONIAL

UNIDADE DE MEDIDA: UNIDADE

UNIDADE EXECUTORA

FUNDO MUNICIPAL DE ASSISTENCIA SOCIAL

REGIONALIZAÇÃO

SEDE

TIPO

Projeto

METAS FÍSICAS E FINANCEIRAS

2022	CONSTRUÇÃO DA SEDE DA SECRETARIA MUNICIPAL DE ASSISTENCIA SOCIAL	94.500,00
2023	CONSTRUÇÃO DA SEDE DA SECRETARIA MUNICIPAL DE ASSISTENCIA SOCIAL	98.412,30
2024	CONSTRUÇÃO DA SEDE DA SECRETARIA MUNICIPAL DE ASSISTENCIA SOCIAL	101.905,94
2025	CONSTRUÇÃO DA SEDE DA SECRETARIA MUNICIPAL DE ASSISTENCIA SOCIAL	108.275,06
TOTAL		403.093,30

AÇÕES

1.044 - IMPLANTAÇÃO DE RESTAURANTE POPULAR

OBJETIVO DA AÇÃO: ATITUDE CIDADÃ

PRODUTO: AUMENTO PATRIMONIAL

UNIDADE DE MEDIDA: UNIDADE

UNIDADE EXECUTORA

FUNDO MUNICIPAL DE ASSISTENCIA SOCIAL

REGIONALIZAÇÃO

SEDE

TIPO

Projeto

METAS FÍSICAS E FINANCEIRAS

2022	IMPLANTAÇÃO DE RESTAURANTE POPULAR	52.500,00
2023	IMPLANTAÇÃO DE RESTAURANTE POPULAR	54.673,50
2024	IMPLANTAÇÃO DE RESTAURANTE POPULAR	56.614,41
2025	IMPLANTAÇÃO DE RESTAURANTE POPULAR	60.152,81
TOTAL		223.940,72




PREFEITURA MUNICIPAL DE BOM JESUS DA LAPA

RUA FLORIANO PEIXOTO - CENTRO

CNPJ: 14.105.183/0001-14 - CEP: 47.600-000 - BOM JESUS DA LAPA - BA

AÇÕES E METAS POR PROGRAMA DE GOVERNO
Plano Plurianual (PPA): (2022 - 2025)
AÇÕES

1.045 - IMPLANTAÇÃO DA CASA DE APOIO A FAMILIA

OBJETIVO DA AÇÃO: ATITUDE CIDADÃ

PRODUTO: AUMENTO PATRIMONIAL

UNIDADE DE MEDIDA: UNIDADE

UNIDADE EXECUTORA

FUNDO MUNICIPAL DE ASSISTENCIA SOCIAL

REGIONALIZAÇÃO

SEDE

TIPO

Projeto

METAS FÍSICAS E FINANCEIRAS

ANO	DESCRIÇÃO DA META	VALOR
2022	IMPLANTAÇÃO DA CASA DE APOIO A FAMILIA	31.500,00
2023	IMPLANTAÇÃO DA CASA DE APOIO A FAMILIA	32.804,10
2024	IMPLANTAÇÃO DA CASA DE APOIO A FAMILIA	33.968,65
2025	IMPLANTAÇÃO DA CASA DE APOIO A FAMILIA	36.091,69
TOTAL		134.364,44

AÇÕES

1.076 - EQUIPAMENTOS E VEICULOS - CREAS

OBJETIVO DA AÇÃO: ATITUDE CIDADÃ

PRODUTO: AUMENTO PATRIMONIAL

UNIDADE DE MEDIDA: PORCENTAGEM

UNIDADE EXECUTORA

FUNDO MUNICIPAL DE ASSISTENCIA SOCIAL

REGIONALIZAÇÃO

SEDE

TIPO

Projeto

METAS FÍSICAS E FINANCEIRAS

ANO	DESCRIÇÃO DA META	VALOR
2022	EQUIPAMENTOS E VEICULOS - CREAS	105.000,00
2023	EQUIPAMENTOS E VEICULOS - CREAS	109.347,00
2024	EQUIPAMENTOS E VEICULOS - CREAS	113.228,82
2025	EQUIPAMENTOS E VEICULOS - CREAS	120.305,62
TOTAL		447.881,44





PREFEITURA MUNICIPAL DE BOM JESUS DA LAPA

RUA FLORIANO PEIXOTO - CENTRO

CNPJ: 14.105.183/0001-14 - CEP: 47.600-000 - BOM JESUS DA LAPA - BA

AÇÕES E METAS POR PROGRAMA DE GOVERNO

Plano Plurianual (PPA): (2022 - 2025)

AÇÕES

1.077 - CONTRUÇÃO DA CASA DOS CONSELHOS MUNICIPAIS

OBJETIVO DA AÇÃO: ATITUDE CIDADÃ

PRODUTO: AUMENTO PATRIMONIAL

UNIDADE DE MEDIDA: UNIDADE

UNIDADE EXECUTORA

FUNDO MUNICIPAL DE ASSISTENCIA SOCIAL

REGIONALIZAÇÃO

SEDE

TIPO

Projeto

METAS FÍSICAS E FINANCEIRAS

Ano	Descrição	Valor
2022	CONTRUÇÃO DA CASA DOS CONSELHOS MUNICIPAIS	25.500,00
2023	CONTRUÇÃO DA CASA DOS CONSELHOS MUNICIPAIS	26.555,70
2024	CONTRUÇÃO DA CASA DOS CONSELHOS MUNICIPAIS	27.498,43
2025	CONTRUÇÃO DA CASA DOS CONSELHOS MUNICIPAIS	29.217,08
TOTAL		108.771,21

AÇÕES

2.008 - GESTÃO DAS AÇÕES DA OUVIDORIA MUNICIPAL

OBJETIVO DA AÇÃO: ATITUDE CIDADÃ

PRODUTO: MANUTENÇÃO

UNIDADE DE MEDIDA: PORCENTAGEM

UNIDADE EXECUTORA

FUNDO MUNICIPAL DE ASSISTENCIA SOCIAL

REGIONALIZAÇÃO

SEDE

TIPO

Atividade

METAS FÍSICAS E FINANCEIRAS

Ano	Descrição	Valor
2022	GESTÃO DAS AÇÕES DA OUVIDORIA MUNICIPAL	47.865,00
2023	GESTÃO DAS AÇÕES DA OUVIDORIA MUNICIPAL	49.846,61
2024	GESTÃO DAS AÇÕES DA OUVIDORIA MUNICIPAL	51.616,17
2025	GESTÃO DAS AÇÕES DA OUVIDORIA MUNICIPAL	54.842,18
TOTAL		204.169,96





PREFEITURA MUNICIPAL DE BOM JESUS DA LAPA

RUA FLORIANO PEIXOTO - CENTRO

CNPJ: 14.105.183/0001-14 - CEP: 47.600-000 - BOM JESUS DA LAPA - BA

AÇÕES E METAS POR PROGRAMA DE GOVERNO

Plano Plurianual (PPA): (2022 - 2025)

AÇÕES

2.024 - GESTÃO DAS ATIVIDADES DA ASSISTÊNCIA SOCIAL

OBJETIVO DA AÇÃO: ATITUDE CIDADÃ

PRODUTO: MANUTENÇÃO

UNIDADE DE MEDIDA: PORCENTAGEM

UNIDADE EXECUTORA

FUNDO MUNICIPAL DE ASSISTENCIA SOCIAL

REGIONALIZAÇÃO

SEDE

TIPO

Atividade

METAS FÍSICAS E FINANCEIRAS

Ano	Descrição	Valor
2022	GESTÃO DAS ATIVIDADES DA ASSISTÊNCIA SOCIAL	2.921.369,69
2023	GESTÃO DAS ATIVIDADES DA ASSISTÊNCIA SOCIAL	3.042.314,40
2024	GESTÃO DAS ATIVIDADES DA ASSISTÊNCIA SOCIAL	3.150.316,56
2025	GESTÃO DAS ATIVIDADES DA ASSISTÊNCIA SOCIAL	3.347.211,34
TOTAL		12.461.211,99

AÇÕES

2.025 - MANUTENÇÃO DO PROGRAMA DE ALIMENTAÇÃO E NUTRIÇÃO

OBJETIVO DA AÇÃO: ATITUDE CIDADÃ

PRODUTO: MANUTENÇÃO

UNIDADE DE MEDIDA: PORCENTAGEM

UNIDADE EXECUTORA

FUNDO MUNICIPAL DE ASSISTENCIA SOCIAL

REGIONALIZAÇÃO

POPULAÇÃO EM GERAL

TIPO

Atividade

METAS FÍSICAS E FINANCEIRAS

Ano	Descrição	Valor
2022	MANUTENÇÃO DO PROGRAMA DE ALIMENTAÇÃO E NUTRIÇÃO	60.000,00
2023	MANUTENÇÃO DO PROGRAMA DE ALIMENTAÇÃO E NUTRIÇÃO	62.484,00
2024	MANUTENÇÃO DO PROGRAMA DE ALIMENTAÇÃO E NUTRIÇÃO	64.702,18
2025	MANUTENÇÃO DO PROGRAMA DE ALIMENTAÇÃO E NUTRIÇÃO	68.746,07
TOTAL		255.932,25




PREFEITURA MUNICIPAL DE BOM JESUS DA LAPA

RUA FLORIANO PEIXOTO - CENTRO

CNPJ: 14.105.183/0001-14 - CEP: 47.600-000 - BOM JESUS DA LAPA - BA

AÇÕES E METAS POR PROGRAMA DE GOVERNO
Plano Plurianual (PPA) : (2022 - 2025)
AÇÕES

2.026 - CONSELHO TUTELAR E DOS DIREITOS DA CRIANÇA E DO ADOLESCENTE

OBJETIVO DA AÇÃO: ATITUDE CIDADÃ

PRODUTO: MANUTENÇÃO

UNIDADE DE MEDIDA: PORCENTAGEM

UNIDADE EXECUTORA

FUNDO MUNICIPAL DE ASSISTENCIA SOCIAL

REGIONALIZAÇÃO

POPULAÇÃO EM GERAL

TIPO

Atividade

METAS FÍSICAS E FINANCEIRAS

ANO	DESCRIÇÃO	VALOR
2022	CONSELHO TUTELAR E DOS DIREITOS DA CRIANÇA E DO ADOLESCENTE	67.822,62
2023	CONSELHO TUTELAR E DOS DIREITOS DA CRIANÇA E DO ADOLESCENTE	70.630,48
2024	CONSELHO TUTELAR E DOS DIREITOS DA CRIANÇA E DO ADOLESCENTE	73.137,86
2025	CONSELHO TUTELAR E DOS DIREITOS DA CRIANÇA E DO ADOLESCENTE	77.708,97
TOTAL		289.299,93

AÇÕES

2.027 - GESTÃO DO PROGRAMA DE ATENDIMENTO AS PESSOAS IDOSAS

OBJETIVO DA AÇÃO: ATITUDE CIDADÃ

PRODUTO: MANUTENÇÃO

UNIDADE DE MEDIDA: PORCENTAGEM

UNIDADE EXECUTORA

FUNDO MUNICIPAL DE ASSISTENCIA SOCIAL

REGIONALIZAÇÃO

POPULAÇÃO EM GERAL

TIPO

Atividade

METAS FÍSICAS E FINANCEIRAS

ANO	DESCRIÇÃO	VALOR
2022	GESTÃO DO PROGRAMA DE ATENDIMENTO AS PESSOAS IDOSAS	85.050,00
2023	GESTÃO DO PROGRAMA DE ATENDIMENTO AS PESSOAS IDOSAS	88.571,07
2024	GESTÃO DO PROGRAMA DE ATENDIMENTO AS PESSOAS IDOSAS	91.715,34
2025	GESTÃO DO PROGRAMA DE ATENDIMENTO AS PESSOAS IDOSAS	97.447,55
TOTAL		362.783,96




PREFEITURA MUNICIPAL DE BOM JESUS DA LAPA

RUA FLORIANO PEIXOTO - CENTRO

CNPJ: 14.105.183/0001-14 - CEP: 47.600-000 - BOM JESUS DA LAPA - BA

AÇÕES E METAS POR PROGRAMA DE GOVERNO
Plano Plurianual (PPA) : (2022 - 2025)
AÇÕES

2.028 - GESTÃO DO PROGRAMA DE ATENDIMENTO AS PESSOAS PORTADORAS DE DEFICIÊNCIA

OBJETIVO DA AÇÃO: ATITUDE CIDADÃ

PRODUTO: MANUTENÇÃO

UNIDADE DE MEDIDA: PORCENTAGEM

UNIDADE EXECUTORA

FUNDO MUNICIPAL DE ASSISTENCIA SOCIAL

REGIONALIZAÇÃO

POPULAÇÃO EM GERAL

TIPO

Atividade

METAS FÍSICAS E FINANCEIRAS

ANO	DESCRIÇÃO	VALOR
2022	GESTÃO DO PROGRAMA DE ATENDIMENTO AS PESSOAS PORTADORAS DE DEFICIÊNCIA	53.550,00
2023	GESTÃO DO PROGRAMA DE ATENDIMENTO AS PESSOAS PORTADORAS DE DEFICIÊNCIA	55.766,97
2024	GESTÃO DO PROGRAMA DE ATENDIMENTO AS PESSOAS PORTADORAS DE DEFICIÊNCIA	57.746,70
2025	GESTÃO DO PROGRAMA DE ATENDIMENTO AS PESSOAS PORTADORAS DE DEFICIÊNCIA	61.355,87
TOTAL		228.419,54

AÇÕES

2.030 - GESTÃO DO SERVIÇO DE PROTEÇÃO SOCIAL BÁSICA

OBJETIVO DA AÇÃO: ATITUDE CIDADÃ

PRODUTO: MANUTENÇÃO

UNIDADE DE MEDIDA: PORCENTAGEM

UNIDADE EXECUTORA

FUNDO MUNICIPAL DE ASSISTENCIA SOCIAL

REGIONALIZAÇÃO

POPULAÇÃO EM GERAL

TIPO

Atividade

METAS FÍSICAS E FINANCEIRAS

ANO	DESCRIÇÃO	VALOR
2022	GESTÃO DO SERVIÇO DE PROTEÇÃO SOCIAL BÁSICA	1.061.400,11
2023	GESTÃO DO SERVIÇO DE PROTEÇÃO SOCIAL BÁSICA	1.105.342,07
2024	GESTÃO DO SERVIÇO DE PROTEÇÃO SOCIAL BÁSICA	1.144.581,72
2025	GESTÃO DO SERVIÇO DE PROTEÇÃO SOCIAL BÁSICA	1.216.118,08
TOTAL		4.527.441,98





PREFEITURA MUNICIPAL DE BOM JESUS DA LAPA

RUA FLORIANO PEIXOTO - CENTRO

CNPJ: 14.105.183/0001-14 - CEP: 47.600-000 - BOM JESUS DA LAPA - BA

AÇÕES E METAS POR PROGRAMA DE GOVERNO

Plano Plurianual (PPA): (2022 - 2025)

AÇÕES

2.031 - GESTÃO DO SERVIÇO DE PROTEÇÃO SOCIAL ESPECIAL DE MÉDIA COMPLEXIDADE

OBJETIVO DA AÇÃO: ATITUDE CIDADÃ

PRODUTO: MANUTENÇÃO

UNIDADE DE MEDIDA: PORCENTAGEM

UNIDADE EXECUTORA

FUNDO MUNICIPAL DE ASSISTENCIA SOCIAL

REGIONALIZAÇÃO

POPULAÇÃO EM GERAL

TIPO

Atividade

METAS FÍSICAS E FINANCEIRAS

2022	GESTÃO DO SERVIÇO DE PROTEÇÃO SOCIAL ESPECIAL DE MÉDIA COMPLEXIDADE	601.389,99
2023	GESTÃO DO SERVIÇO DE PROTEÇÃO SOCIAL ESPECIAL DE MÉDIA COMPLEXIDADE	626.287,54
2024	GESTÃO DO SERVIÇO DE PROTEÇÃO SOCIAL ESPECIAL DE MÉDIA COMPLEXIDADE	648.520,74
2025	GESTÃO DO SERVIÇO DE PROTEÇÃO SOCIAL ESPECIAL DE MÉDIA COMPLEXIDADE	689.053,29
TOTAL		2.565.251,56

AÇÕES

2.033 - IMPLANTAÇÃO E MANUTENÇÃO DE CURSOS PROFISSIONALIZANTES

OBJETIVO DA AÇÃO: ATITUDE CIDADÃ

PRODUTO: MANUTENÇÃO

UNIDADE DE MEDIDA: PORCENTAGEM

UNIDADE EXECUTORA

FUNDO MUNICIPAL DE ASSISTENCIA SOCIAL

REGIONALIZAÇÃO

POPULAÇÃO EM GERAL

TIPO

Atividade

METAS FÍSICAS E FINANCEIRAS

2022	IMPLANTAÇÃO E MANUTENÇÃO DE CURSOS PROFISSIONALIZANTES	10.120,00
2023	IMPLANTAÇÃO E MANUTENÇÃO DE CURSOS PROFISSIONALIZANTES	10.538,97
2024	IMPLANTAÇÃO E MANUTENÇÃO DE CURSOS PROFISSIONALIZANTES	10.913,10
2025	IMPLANTAÇÃO E MANUTENÇÃO DE CURSOS PROFISSIONALIZANTES	11.595,17
TOTAL		43.167,24




PREFEITURA MUNICIPAL DE BOM JESUS DA LAPA

RUA FLORIANO PEIXOTO - CENTRO

CNPJ: 14.105.183/0001-14 - CEP: 47.600-000 - BOM JESUS DA LAPA - BA

AÇÕES E METAS POR PROGRAMA DE GOVERNO
Plano Plurianual (PPA): (2022 - 2025)
AÇÕES

2.034 - GESTÃO DO FUNDO MUNICIPAL DOS DIREITOS DA CRIANÇA E DO ADOLESCENTE

OBJETIVO DA AÇÃO: ATITUDE CIDADÃ

PRODUTO: MANUTENÇÃO

UNIDADE DE MEDIDA: PORCENTAGEM

UNIDADE EXECUTORA

FUNDO MUNICIPAL DE ASSISTENCIA SOCIAL

REGIONALIZAÇÃO

POPULAÇÃO EM GERAL

TIPO

Atividade

METAS FÍSICAS E FINANCEIRAS

ANO	DESCRIÇÃO DA META	VALOR
2022	GESTÃO DO FUNDO MUNICIPAL DOS DIREITOS DA CRIANÇA E DO ADOLESCENTE	50.850,00
2023	GESTÃO DO FUNDO MUNICIPAL DOS DIREITOS DA CRIANÇA E DO ADOLESCENTE	52.955,19
2024	GESTÃO DO FUNDO MUNICIPAL DOS DIREITOS DA CRIANÇA E DO ADOLESCENTE	54.835,10
2025	GESTÃO DO FUNDO MUNICIPAL DOS DIREITOS DA CRIANÇA E DO ADOLESCENTE	58.262,29
TOTAL		216.902,58

AÇÕES

2.042 - GESTÃO DOS BENEFÍCIOS EVENTUAIS

OBJETIVO DA AÇÃO: ATITUDE CIDADÃ

PRODUTO: MANUTENÇÃO

UNIDADE DE MEDIDA: PORCENTAGEM

UNIDADE EXECUTORA

FUNDO MUNICIPAL DE ASSISTENCIA SOCIAL

REGIONALIZAÇÃO

POPULAÇÃO EM GERAL

TIPO

Atividade

METAS FÍSICAS E FINANCEIRAS

ANO	DESCRIÇÃO DA META	VALOR
2022	GESTÃO DOS BENEFÍCIOS EVENTUAIS	62.325,00
2023	GESTÃO DOS BENEFÍCIOS EVENTUAIS	64.905,26
2024	GESTÃO DOS BENEFÍCIOS EVENTUAIS	67.209,39
2025	GESTÃO DOS BENEFÍCIOS EVENTUAIS	71.409,98
TOTAL		265.849,63




PREFEITURA MUNICIPAL DE BOM JESUS DA LAPA

RUA FLORIANO PEIXOTO - CENTRO

CNPJ: 14.105.183/0001-14 - CEP: 47.600-000 - BOM JESUS DA LAPA - BA

AÇÕES E METAS POR PROGRAMA DE GOVERNO
Plano Plurianual (PPA): (2022 - 2025)
AÇÕES

2.047 - GESTÃO DAS AÇÕES DO ORGÃO GESTOR

OBJETIVO DA AÇÃO: ATITUDE CIDADÃ

PRODUTO: MANUTENÇÃO

UNIDADE DE MEDIDA: PORCENTAGEM

UNIDADE EXECUTORA

FUNDO MUNICIPAL DE ASSISTENCIA SOCIAL

REGIONALIZAÇÃO

SEDE

TIPO

Atividade

METAS FÍSICAS E FINANCEIRAS

ANO	DESCRIÇÃO DA META	VALOR
2022	GESTÃO DAS AÇÕES DO ORGÃO GESTOR	62.000,00
2023	GESTÃO DAS AÇÕES DO ORGÃO GESTOR	64.566,80
2024	GESTÃO DAS AÇÕES DO ORGÃO GESTOR	66.858,92
2025	GESTÃO DAS AÇÕES DO ORGÃO GESTOR	71.037,60
TOTAL		264.463,32

AÇÕES

2.061 - GESTÃO DO PROGRAMA DE ERRADICAÇÃO DO TRABALHO INFANTIL

OBJETIVO DA AÇÃO: ATITUDE CIDADÃ

PRODUTO: MANUTENÇÃO

UNIDADE DE MEDIDA: PORCENTAGEM

UNIDADE EXECUTORA

FUNDO MUNICIPAL DE ASSISTENCIA SOCIAL

REGIONALIZAÇÃO

POPULAÇÃO EM GERAL

TIPO

Atividade

METAS FÍSICAS E FINANCEIRAS

ANO	DESCRIÇÃO DA META	VALOR
2022	GESTÃO DO PROGRAMA DE ERRADICAÇÃO DO TRABALHO INFANTIL	13.860,00
2023	GESTÃO DO PROGRAMA DE ERRADICAÇÃO DO TRABALHO INFANTIL	14.433,80
2024	GESTÃO DO PROGRAMA DE ERRADICAÇÃO DO TRABALHO INFANTIL	14.946,20
2025	GESTÃO DO PROGRAMA DE ERRADICAÇÃO DO TRABALHO INFANTIL	15.880,34
TOTAL		59.120,34




PREFEITURA MUNICIPAL DE BOM JESUS DA LAPA

RUA FLORIANO PEIXOTO - CENTRO

CNPJ: 14.105.183/0001-14 - CEP: 47.600-000 - BOM JESUS DA LAPA - BA

AÇÕES E METAS POR PROGRAMA DE GOVERNO
Plano Plurianual (PPA): (2022 - 2025)
AÇÕES

2.105 - GESTÃO DAS AÇÕES DE PROTEÇÃO A JUVENTUDE

OBJETIVO DA AÇÃO: ATITUDE CIDADÃ

PRODUTO: MANUTENÇÃO

UNIDADE DE MEDIDA: PORCENTAGEM

UNIDADE EXECUTORA

FUNDO MUNICIPAL DE ASSISTENCIA SOCIAL

REGIONALIZAÇÃO

POPULAÇÃO EM GERAL

TIPO

Atividade

METAS FÍSICAS E FINANCEIRAS

ANO	DESCRIÇÃO DA META	VALOR
2022	GESTÃO DAS AÇÕES DE PROTEÇÃO A JUVENTUDE	24.945,00
2023	GESTÃO DAS AÇÕES DE PROTEÇÃO A JUVENTUDE	25.977,72
2024	GESTÃO DAS AÇÕES DE PROTEÇÃO A JUVENTUDE	26.899,93
2025	GESTÃO DAS AÇÕES DE PROTEÇÃO A JUVENTUDE	28.581,18
TOTAL		106.403,83

AÇÕES

2.106 - GESTÃO DAS AÇÕES DE PROTEÇÃO AS COMUNIDADES QUILOMBOLAS

OBJETIVO DA AÇÃO: ATITUDE CIDADÃ

PRODUTO: MANUTENÇÃO

UNIDADE DE MEDIDA: PORCENTAGEM

UNIDADE EXECUTORA

FUNDO MUNICIPAL DE ASSISTENCIA SOCIAL

REGIONALIZAÇÃO

ZONA RURAL

TIPO

Atividade

METAS FÍSICAS E FINANCEIRAS

ANO	DESCRIÇÃO DA META	VALOR
2022	GESTÃO DAS AÇÕES DE PROTEÇÃO AS COMUNIDADES QUILOMBOLAS	33.960,00
2023	GESTÃO DAS AÇÕES DE PROTEÇÃO AS COMUNIDADES QUILOMBOLAS	35.365,94
2024	GESTÃO DAS AÇÕES DE PROTEÇÃO AS COMUNIDADES QUILOMBOLAS	36.621,44
2025	GESTÃO DAS AÇÕES DE PROTEÇÃO AS COMUNIDADES QUILOMBOLAS	38.910,27
TOTAL		144.857,65




PREFEITURA MUNICIPAL DE BOM JESUS DA LAPA

RUA FLORIANO PEIXOTO - CENTRO

CNPJ: 14.105.183/0001-14 - CEP: 47.600-000 - BOM JESUS DA LAPA - BA

AÇÕES E METAS POR PROGRAMA DE GOVERNO
Plano Plurianual (PPA): (2022 - 2025)
AÇÕES

2.107 - GESTÃO DAS AÇÕES DE PROTEÇÃO A MULHER

OBJETIVO DA AÇÃO: ATITUDE CIDADÃ

PRODUTO: MANUTENÇÃO

UNIDADE DE MEDIDA: PORCENTAGEM

UNIDADE EXECUTORA

FUNDO MUNICIPAL DE ASSISTENCIA SOCIAL

REGIONALIZAÇÃO

POPULAÇÃO EM GERAL

TIPO

Atividade

METAS FÍSICAS E FINANCEIRAS

2022	GESTÃO DAS AÇÕES DE PROTEÇÃO A MULHER	27.263,50
2023	GESTÃO DAS AÇÕES DE PROTEÇÃO A MULHER	28.392,21
2024	GESTÃO DAS AÇÕES DE PROTEÇÃO A MULHER	29.400,13
2025	GESTÃO DAS AÇÕES DE PROTEÇÃO A MULHER	31.237,64
TOTAL		116.293,48

AÇÕES

2.108 - GESTÃO DAS AÇÕES DE PROMOÇÃO DE CAMPANHAS EDUCATIVAS E ANTID

OBJETIVO DA AÇÃO: ATITUDE CIDADÃ

PRODUTO: MANUTENÇÃO

UNIDADE DE MEDIDA: PORCENTAGEM

UNIDADE EXECUTORA

FUNDO MUNICIPAL DE ASSISTENCIA SOCIAL

REGIONALIZAÇÃO

POPULAÇÃO EM GERAL

TIPO

Atividade

METAS FÍSICAS E FINANCEIRAS

2022	GESTÃO DAS AÇÕES DE PROMOÇÃO DE CAMPANHAS EDUCATIVAS E ANTID	10.900,00
2023	GESTÃO DAS AÇÕES DE PROMOÇÃO DE CAMPANHAS EDUCATIVAS E ANTID	11.351,26
2024	GESTÃO DAS AÇÕES DE PROMOÇÃO DE CAMPANHAS EDUCATIVAS E ANTID	11.754,23
2025	GESTÃO DAS AÇÕES DE PROMOÇÃO DE CAMPANHAS EDUCATIVAS E ANTID	12.488,87
TOTAL		46.494,36




PREFEITURA MUNICIPAL DE BOM JESUS DA LAPA

RUA FLORIANO PEIXOTO - CENTRO

CNPJ: 14.105.183/0001-14 - CEP: 47.600-000 - BOM JESUS DA LAPA - BA

AÇÕES E METAS POR PROGRAMA DE GOVERNO
Plano Plurianual (PPA): (2022 - 2025)
AÇÕES

2.112 - GESTÃO E ORGANIZAÇÃO DO PROGRAMA BOLSA FAMILIA E CADAST

OBJETIVO DA AÇÃO: ATITUDE CIDADÃ

PRODUTO: MANUTENÇÃO

UNIDADE DE MEDIDA: PORCENTAGEM

UNIDADE EXECUTORA

FUNDO MUNICIPAL DE ASSISTENCIA SOCIAL

REGIONALIZAÇÃO

POPULAÇÃO EM GERAL

TIPO

Atividade

METAS FÍSICAS E FINANCEIRAS

2022	GESTÃO E ORGANIZAÇÃO DO PROGRAMA BOLSA FAMILIA E CADAST	80.850,00
2023	GESTÃO E ORGANIZAÇÃO DO PROGRAMA BOLSA FAMILIA E CADAST	84.197,19
2024	GESTÃO E ORGANIZAÇÃO DO PROGRAMA BOLSA FAMILIA E CADAST	87.186,19
2025	GESTÃO E ORGANIZAÇÃO DO PROGRAMA BOLSA FAMILIA E CADAST	92.635,33
TOTAL		344.868,71

AÇÕES

2.113 - APOIO A GESTÃO DO SUAS

OBJETIVO DA AÇÃO: ATITUDE CIDADÃ

PRODUTO: MANUTENÇÃO

UNIDADE DE MEDIDA: PORCENTAGEM

UNIDADE EXECUTORA

FUNDO MUNICIPAL DE ASSISTENCIA SOCIAL

REGIONALIZAÇÃO

POPULAÇÃO EM GERAL

TIPO

Atividade

METAS FÍSICAS E FINANCEIRAS

2022	APOIO A GESTÃO DO SUAS	91.350,00
2023	APOIO A GESTÃO DO SUAS	95.131,89
2024	APOIO A GESTÃO DO SUAS	98.509,07
2025	APOIO A GESTÃO DO SUAS	104.665,89
TOTAL		389.656,85




PREFEITURA MUNICIPAL DE BOM JESUS DA LAPA

RUA FLORIANO PEIXOTO - CENTRO

CNPJ: 14.105.183/0001-14 - CEP: 47.600-000 - BOM JESUS DA LAPA - BA

AÇÕES E METAS POR PROGRAMA DE GOVERNO
Plano Plurianual (PPA): (2022 - 2025)
AÇÕES

2.114 - MANUTENÇÃO DO PROGRAMA CRIANÇA FELIZ

OBJETIVO DA AÇÃO: ATITUDE CIDADÃ

PRODUTO: MANUTENÇÃO

UNIDADE DE MEDIDA: PORCENTAGEM

UNIDADE EXECUTORA

FUNDO MUNICIPAL DE ASSISTENCIA SOCIAL

REGIONALIZAÇÃO

POPULAÇÃO EM GERAL

TIPO

Atividade

METAS FÍSICAS E FINANCEIRAS

ANO	DESCRIÇÃO DA META	VALOR
2022	MANUTENÇÃO DO PROGRAMA CRIANÇA FELIZ	55.650,00
2023	MANUTENÇÃO DO PROGRAMA CRIANÇA FELIZ	57.953,91
2024	MANUTENÇÃO DO PROGRAMA CRIANÇA FELIZ	60.011,27
2025	MANUTENÇÃO DO PROGRAMA CRIANÇA FELIZ	63.761,98
TOTAL		237.377,16

AÇÕES

2.116 - GESTÃO DAS AÇÕES DO SERVIÇO DE PROTEÇÃO SOCIAL - ALTA COMPLEXIDADE

OBJETIVO DA AÇÃO: ATITUDE CIDADÃ

PRODUTO: MANUTENÇÃO

UNIDADE DE MEDIDA: PORCENTAGEM

UNIDADE EXECUTORA

FUNDO MUNICIPAL DE ASSISTENCIA SOCIAL

REGIONALIZAÇÃO

POPULAÇÃO EM GERAL

TIPO

Atividade

METAS FÍSICAS E FINANCEIRAS

ANO	DESCRIÇÃO DA META	VALOR
2022	GESTÃO DAS AÇÕES DO SERVIÇO DE PROTEÇÃO SOCIAL - ALTA COMPLEXIDADE	19.845,00
2023	GESTÃO DAS AÇÕES DO SERVIÇO DE PROTEÇÃO SOCIAL - ALTA COMPLEXIDADE	20.666,58
2024	GESTÃO DAS AÇÕES DO SERVIÇO DE PROTEÇÃO SOCIAL - ALTA COMPLEXIDADE	21.400,25
2025	GESTÃO DAS AÇÕES DO SERVIÇO DE PROTEÇÃO SOCIAL - ALTA COMPLEXIDADE	22.737,76
TOTAL		84.649,59




PREFEITURA MUNICIPAL DE BOM JESUS DA LAPA

RUA FLORIANO PEIXOTO - CENTRO

CNPJ: 14.105.183/0001-14 - CEP: 47.600-000 - BOM JESUS DA LAPA - BA

AÇÕES E METAS POR PROGRAMA DE GOVERNO
Plano Plurianual (PPA): (2022 - 2025)

AÇÕES		METAS FÍSICAS E FINANCEIRAS		
2.117 - GESTÃO DAS AÇÕES DOS CONSELHOS MUNICIPAIS	UNIDADE EXECUTORA	2022	GESTÃO DAS AÇÕES DOS CONSELHOS MUNICIPAIS	22.250,00
OBJETIVO DA AÇÃO: ATITUDE CIDADÃ	FUNDO MUNICIPAL DE ASSISTENCIA SOCIAL	2023	GESTÃO DAS AÇÕES DOS CONSELHOS MUNICIPAIS	23.171,15
PRODUTO: MANUTENÇÃO	REGIONALIZAÇÃO	2024	GESTÃO DAS AÇÕES DOS CONSELHOS MUNICIPAIS	23.993,73
UNIDADE DE MEDIDA: PORCENTAGEM	POPULAÇÃO EM GERAL	2025	GESTÃO DAS AÇÕES DOS CONSELHOS MUNICIPAIS	25.493,33
	TIPO			TOTAL
	Atividade			94.908,21
AÇÕES		METAS FÍSICAS E FINANCEIRAS		
2.118 - GESTÃO DO PROGRAMA BPC - ESCOLA	UNIDADE EXECUTORA	2022	GESTÃO DO PROGRAMA BPC - ESCOLA	53.801,00
OBJETIVO DA AÇÃO: ATITUDE CIDADÃ	FUNDO MUNICIPAL DE ASSISTENCIA SOCIAL	2023	GESTÃO DO PROGRAMA BPC - ESCOLA	56.028,36
PRODUTO: MANUTENÇÃO	REGIONALIZAÇÃO	2024	GESTÃO DO PROGRAMA BPC - ESCOLA	58.017,37
UNIDADE DE MEDIDA: PORCENTAGEM	POPULAÇÃO EM GERAL	2025	GESTÃO DO PROGRAMA BPC - ESCOLA	61.643,45
	TIPO			TOTAL
	Atividade			229.490,18




PREFEITURA MUNICIPAL DE BOM JESUS DA LAPA

RUA FLORIANO PEIXOTO - CENTRO

CNPJ: 14.105.183/0001-14 - CEP: 47.600-000 - BOM JESUS DA LAPA - BA

AÇÕES E METAS POR PROGRAMA DE GOVERNO
Plano Plurianual (PPA): (2022 - 2025)
AÇÕES

2.119 - PROGRAMA ACESSUAS TRABALHO

OBJETIVO DA AÇÃO: ATITUDE CIDADÃ

PRODUTO: MANUTENÇÃO

UNIDADE DE MEDIDA: PORCENTAGEM

UNIDADE EXECUTORA

FUNDO MUNICIPAL DE ASSISTENCIA SOCIAL

REGIONALIZAÇÃO

POPULAÇÃO EM GERAL

TIPO

Atividade

METAS FÍSICAS E FINANCEIRAS

ANO	PROGRAMA	VALOR
2022	PROGRAMA ACESSUAS TRABALHO	105.000,00
2023	PROGRAMA ACESSUAS TRABALHO	109.347,00
2024	PROGRAMA ACESSUAS TRABALHO	113.228,82
2025	PROGRAMA ACESSUAS TRABALHO	120.305,62
TOTAL		447.881,44

AÇÕES

2.120 - FORTALECIMENTO DO CONTROLE SOCIAL - IGD SUAS

OBJETIVO DA AÇÃO: ATITUDE CIDADÃ

PRODUTO: MANUTENÇÃO

UNIDADE DE MEDIDA: PORCENTAGEM

UNIDADE EXECUTORA

FUNDO MUNICIPAL DE ASSISTENCIA SOCIAL

REGIONALIZAÇÃO

POPULAÇÃO EM GERAL

TIPO

Atividade

METAS FÍSICAS E FINANCEIRAS

ANO	PROGRAMA	VALOR
2022	FORTALECIMENTO DO CONTROLE SOCIAL - IGD SUAS	93.240,00
2023	FORTALECIMENTO DO CONTROLE SOCIAL - IGD SUAS	97.100,14
2024	FORTALECIMENTO DO CONTROLE SOCIAL - IGD SUAS	100.547,19
2025	FORTALECIMENTO DO CONTROLE SOCIAL - IGD SUAS	106.831,39
TOTAL		397.718,72





PREFEITURA MUNICIPAL DE BOM JESUS DA LAPA

RUA FLORIANO PEIXOTO - CENTRO

CNPJ: 14.105.183/0001-14 - CEP: 47.600-000 - BOM JESUS DA LAPA - BA

AÇÕES E METAS POR PROGRAMA DE GOVERNO

Plano Plurianual (PPA): (2022 - 2025)

AÇÕES

2.121 - FORTALECIMENTO DO CONTROLE SOCIAL - IGD PBF

OBJETIVO DA AÇÃO: ATITUDE CIDADÃ

PRODUTO: MANUTENÇÃO

UNIDADE DE MEDIDA: PORCENTAGEM

UNIDADE EXECUTORA

FUNDO MUNICIPAL DE ASSISTENCIA SOCIAL

REGIONALIZAÇÃO

POPULAÇÃO EM GERAL

TIPO

Atividade

METAS FÍSICAS E FINANCEIRAS

Ano	Descrição da Meta	Valor
2022	FORTALECIMENTO DO CONTROLE SOCIAL - IGD PBF	86.250,00
2023	FORTALECIMENTO DO CONTROLE SOCIAL - IGD PBF	89.820,75
2024	FORTALECIMENTO DO CONTROLE SOCIAL - IGD PBF	93.009,39
2025	FORTALECIMENTO DO CONTROLE SOCIAL - IGD PBF	98.822,47

TOTAL 367.902,61

	2022	2023	2024	2025	
Total do Programa:	6.410.106,91	6.675.485,34	6.912.465,09	7.344.494,13	27.342.551,47




PREFEITURA MUNICIPAL DE BOM JESUS DA LAPA

RUA FLORIANO PEIXOTO - CENTRO

CNPJ: 14.105.183/0001-14 - CEP: 47.600-000 - BOM JESUS DA LAPA - BA

AÇÕES E METAS POR PROGRAMA DE GOVERNO
Plano Plurianual (PPA): (2022 - 2025)

PROGRAMA:	3 - EDUCANDO COM QUALIDADE
FUNÇÃO:	12 - Educação
EIXO ESTRUTURANTE:	2 - INCLUSÃO SOCIAL E QUALIDADE DE VIDA
OBJETIVO:	ATENDER E PROMOVER O DESENVOLVIMENTO DE POLÍTICAS EDUCACIONAIS DA CRIANÇA, DO ADOLESCENTE E JOVEM ADULTO, QUALIFICAÇÃO E VALORIZAÇÃO DO MAGISTÉRIO PÚBLICO MUNICIPAL, INCREMENTAR A OFERTA DE VAGAS MEDIANTE A MELHORIA E AMPLIAÇÃO FÍSICA DAS UNIDADES DE ENSINO.

Indicadores do Programa	Unidade de Medida	Índice Atual	Índice Pretendido
-------------------------	-------------------	--------------	-------------------

AÇÕES
METAS FÍSICAS E FINANCEIRAS

1.014 - AMPLIAÇÃO DA REDE DE EDUCAÇÃO INFANTIL	UNIDADE EXECUTORA	2022	AMPLIAÇÃO DA REDE DE EDUCAÇÃO INFANTIL	403.200,00
	SECRETARIA MUNICIPAL DE EDUCAÇÃO			
OBJETIVO DA AÇÃO: EDUCAR	REGIONALIZAÇÃO	2023	AMPLIAÇÃO DA REDE DE EDUCAÇÃO INFANTIL	419.892,48
	POPULAÇÃO EM GERAL			
PRODUTO: AUMENTO PATRIMONIAL	TIPO	2024	AMPLIAÇÃO DA REDE DE EDUCAÇÃO INFANTIL	434.798,66
	Projeto			
UNIDADE DE MEDIDA: PORCENTAGEM		2025	AMPLIAÇÃO DA REDE DE EDUCAÇÃO INFANTIL	461.973,58
			TOTAL	1.719.864,72

AÇÕES
METAS FÍSICAS E FINANCEIRAS

1.015 - CONSTRUÇÃO E AMPLIAÇÃO DE UNIDADE DE REDE DE ENSINO FUNDAMENTAL	UNIDADE EXECUTORA	2022	CONSTRUÇÃO E AMPLIAÇÃO DE UNIDADE DE REDE DE ENSINO FUNDAMENTAL	3.252.633,74
	SECRETARIA MUNICIPAL DE EDUCAÇÃO			
OBJETIVO DA AÇÃO: EDUCAR	REGIONALIZAÇÃO	2023	CONSTRUÇÃO E AMPLIAÇÃO DE UNIDADE DE REDE DE ENSINO FUNDAMENTAL	3.387.292,78
	POPULAÇÃO EM GERAL			
PRODUTO: AUMENTO PATRIMONIAL	TIPO	2024	CONSTRUÇÃO E AMPLIAÇÃO DE UNIDADE DE REDE DE ENSINO FUNDAMENTAL	3.507.541,67
	Projeto			
UNIDADE DE MEDIDA: PORCENTAGEM		2025	CONSTRUÇÃO E AMPLIAÇÃO DE UNIDADE DE REDE DE ENSINO FUNDAMENTAL	3.726.763,02
			TOTAL	13.874.231,21




PREFEITURA MUNICIPAL DE BOM JESUS DA LAPA

RUA FLORIANO PEIXOTO - CENTRO

CNPJ: 14.105.183/0001-14 - CEP: 47.600-000 - BOM JESUS DA LAPA - BA

AÇÕES E METAS POR PROGRAMA DE GOVERNO
Plano Plurianual (PPA): (2022 - 2025)
AÇÕES

AÇÕES		METAS FÍSICAS E FINANCEIRAS		
2.019 - GESTÃO DAS AÇÕES DO ENSINO MÉDIO E SUPERIOR		2022	GESTÃO DAS AÇÕES DO ENSINO MÉDIO E SUPERIOR	332.850,00
OBJETIVO DA AÇÃO:	EDUCAR	2023	GESTÃO DAS AÇÕES DO ENSINO MÉDIO E SUPERIOR	346.629,99
PRODUTO:	MANUTENÇÃO	2024	GESTÃO DAS AÇÕES DO ENSINO MÉDIO E SUPERIOR	358.935,35
UNIDADE DE MEDIDA:	PORCENTAGEM	2025	GESTÃO DAS AÇÕES DO ENSINO MÉDIO E SUPERIOR	381.368,81
		TOTAL		1.419.784,15

AÇÕES

AÇÕES		METAS FÍSICAS E FINANCEIRAS		
2.035 - GESTÃO DAS ATIVIDADES DO ENSINO INFANTIL		2022	GESTÃO DAS ATIVIDADES DO ENSINO INFANTIL	6.586.250,28
OBJETIVO DA AÇÃO:	EDUCAR	2023	GESTÃO DAS ATIVIDADES DO ENSINO INFANTIL	6.858.921,04
PRODUTO:	MANUTENÇÃO	2024	GESTÃO DAS ATIVIDADES DO ENSINO INFANTIL	7.102.412,74
UNIDADE DE MEDIDA:	PORCENTAGEM	2025	GESTÃO DAS ATIVIDADES DO ENSINO INFANTIL	7.546.313,53
		TOTAL		28.093.897,59




PREFEITURA MUNICIPAL DE BOM JESUS DA LAPA

RUA FLORIANO PEIXOTO - CENTRO

CNPJ: 14.105.183/0001-14 - CEP: 47.600-000 - BOM JESUS DA LAPA - BA

AÇÕES E METAS POR PROGRAMA DE GOVERNO
Plano Plurianual (PPA): (2022 - 2025)
AÇÕES

AÇÕES		METAS FÍSICAS E FINANCEIRAS			
2.036 - GESTÃO DAS ATIVIDADES DO ENSINO FUNDAMENTAL		UNIDADE EXECUTORA	2022	GESTÃO DAS ATIVIDADES DO ENSINO FUNDAMENTAL	59.448.294,06
OBJETIVO DA AÇÃO: EDUCAR		SECRETARIA MUNICIPAL DE EDUCAÇÃO	2023	GESTÃO DAS ATIVIDADES DO ENSINO FUNDAMENTAL	61.909.453,43
PRODUTO: MANUTENÇÃO		REGIONALIZAÇÃO	2024	GESTÃO DAS ATIVIDADES DO ENSINO FUNDAMENTAL	64.107.239,03
UNIDADE DE MEDIDA: PORCENTAGEM		POPULAÇÃO EM GERAL	2025	GESTÃO DAS ATIVIDADES DO ENSINO FUNDAMENTAL	68.113.941,47
		TIPO			
		Atividade			
			TOTAL		253.578.927,99

AÇÕES

AÇÕES		METAS FÍSICAS E FINANCEIRAS			
2.037 - ATENDIMENTO AO PROGRAMA NACIONAL DE ALIMENTAÇÃO ESCOLAR - PNAE		UNIDADE EXECUTORA	2022	ATENDIMENTO AO PROGRAMA NACIONAL DE ALIMENTAÇÃO ESCOLAR - PNAE	2.032.548,25
OBJETIVO DA AÇÃO: EDUCAR		SECRETARIA MUNICIPAL DE EDUCAÇÃO	2023	ATENDIMENTO AO PROGRAMA NACIONAL DE ALIMENTAÇÃO ESCOLAR - PNAE	2.116.695,75
PRODUTO: MANUTENÇÃO		REGIONALIZAÇÃO	2024	ATENDIMENTO AO PROGRAMA NACIONAL DE ALIMENTAÇÃO ESCOLAR - PNAE	2.191.838,45
UNIDADE DE MEDIDA: PORCENTAGEM		POPULAÇÃO EM GERAL	2025	ATENDIMENTO AO PROGRAMA NACIONAL DE ALIMENTAÇÃO ESCOLAR - PNAE	2.328.828,35
		TIPO			
		Atividade			
			TOTAL		8.669.910,80




PREFEITURA MUNICIPAL DE BOM JESUS DA LAPA

RUA FLORIANO PEIXOTO - CENTRO

CNPJ: 14.105.183/0001-14 - CEP: 47.600-000 - BOM JESUS DA LAPA - BA

AÇÕES E METAS POR PROGRAMA DE GOVERNO
Plano Plurianual (PPA): (2022 - 2025)
AÇÕES

AÇÕES		METAS FÍSICAS E FINANCEIRAS			
2.038 - PROGRAMA NACIONAL DE TRANSPORTE ESCOLAR - PNATE		UNIDADE EXECUTORA	2022	PROGRAMA NACIONAL DE TRANSPORTE ESCOLAR - PNATE	4.129.642,17
OBJETIVO DA AÇÃO: EDUCAR		SECRETARIA MUNICIPAL DE EDUCAÇÃO	2023	PROGRAMA NACIONAL DE TRANSPORTE ESCOLAR - PNATE	4.300.609,36
PRODUTO: AUMENTO PATRIMONIAL		REGIONALIZAÇÃO	2024	PROGRAMA NACIONAL DE TRANSPORTE ESCOLAR - PNATE	4.453.280,99
UNIDADE DE MEDIDA: PORCENTAGEM		POPULAÇÃO EM GERAL	2025	PROGRAMA NACIONAL DE TRANSPORTE ESCOLAR - PNATE	4.731.611,05
		TIPO			
		Atividade			
			TOTAL		17.615.143,57

AÇÕES

AÇÕES		METAS FÍSICAS E FINANCEIRAS			
2.039 - GESTÃO DO ENSINO DOS JOVENS E ADULTOS		UNIDADE EXECUTORA	2022	GESTÃO DO ENSINO DOS JOVENS E ADULTOS	2.793.920,20
OBJETIVO DA AÇÃO: EDUCAR		SECRETARIA MUNICIPAL DE EDUCAÇÃO	2023	GESTÃO DO ENSINO DOS JOVENS E ADULTOS	2.909.588,50
PRODUTO: MANUTENÇÃO		REGIONALIZAÇÃO	2024	GESTÃO DO ENSINO DOS JOVENS E ADULTOS	3.012.878,89
UNIDADE DE MEDIDA: PORCENTAGEM		POPULAÇÃO EM GERAL	2025	GESTÃO DO ENSINO DOS JOVENS E ADULTOS	3.201.183,82
		TIPO			
		Atividade			
			TOTAL		11.917.571,41




PREFEITURA MUNICIPAL DE BOM JESUS DA LAPA

RUA FLORIANO PEIXOTO - CENTRO

CNPJ: 14.105.183/0001-14 - CEP: 47.600-000 - BOM JESUS DA LAPA - BA

AÇÕES E METAS POR PROGRAMA DE GOVERNO
Plano Plurianual (PPA): (2022 - 2025)
AÇÕES

AÇÕES		METAS FÍSICAS E FINANCEIRAS			
2.040 - PROGRAMA DO TRANSPORTE PARA O ENSINO MEDIO		UNIDADE EXECUTORA	2022	PROGRAMA DO TRANSPORTE PARA O ENSINO MEDIO	27.476,13
OBJETIVO DA AÇÃO: EDUCAR		SECRETARIA MUNICIPAL DE EDUCAÇÃO	2023	PROGRAMA DO TRANSPORTE PARA O ENSINO MEDIO	28.613,64
PRODUTO: MANUTENÇÃO		REGIONALIZAÇÃO	2024	PROGRAMA DO TRANSPORTE PARA O ENSINO MEDIO	29.629,43
UNIDADE DE MEDIDA: PORCENTAGEM		POPULAÇÃO EM GERAL	2025	PROGRAMA DO TRANSPORTE PARA O ENSINO MEDIO	31.481,27
		TIPO			
		Atividade			
			TOTAL		117.200,47

AÇÕES

AÇÕES		METAS FÍSICAS E FINANCEIRAS			
2.049 - GESTÃO DAS AÇÕES DE CONSÓRCIO - FME		UNIDADE EXECUTORA	2022	GESTÃO DAS AÇÕES DE CONSÓRCIO - FME	31.500,00
OBJETIVO DA AÇÃO: EDUCAR		SECRETARIA MUNICIPAL DE EDUCAÇÃO	2023	GESTÃO DAS AÇÕES DE CONSÓRCIO - FME	32.804,10
PRODUTO: MANUTENÇÃO		REGIONALIZAÇÃO	2024	GESTÃO DAS AÇÕES DE CONSÓRCIO - FME	33.968,65
UNIDADE DE MEDIDA: PORCENTAGEM		SEDE	2025	GESTÃO DAS AÇÕES DE CONSÓRCIO - FME	36.091,69
		TIPO			
		Atividade			
			TOTAL		134.364,44




PREFEITURA MUNICIPAL DE BOM JESUS DA LAPA

RUA FLORIANO PEIXOTO - CENTRO

CNPJ: 14.105.183/0001-14 - CEP: 47.600-000 - BOM JESUS DA LAPA - BA

AÇÕES E METAS POR PROGRAMA DE GOVERNO
Plano Plurianual (PPA): (2022 - 2025)
AÇÕES

AÇÕES		METAS FÍSICAS E FINANCEIRAS	
2.080 - REALIZAÇÃO DE CURSOS TÉCNICOS PARA ESTUDANTES	UNIDADE EXECUTORA	2022	REALIZAÇÃO DE CURSOS TÉCNICOS PARA ESTUDANTES 73.500,00
OBJETIVO DA AÇÃO: EDUCAR	SECRETARIA MUNICIPAL DE EDUCAÇÃO	2023	REALIZAÇÃO DE CURSOS TÉCNICOS PARA ESTUDANTES 76.542,90
PRODUTO: MANUTENÇÃO	REGIONALIZAÇÃO	2024	REALIZAÇÃO DE CURSOS TÉCNICOS PARA ESTUDANTES 79.260,17
UNIDADE DE MEDIDA: PORCENTAGEM	POPULAÇÃO EM GERAL	2025	REALIZAÇÃO DE CURSOS TÉCNICOS PARA ESTUDANTES 84.213,93
	TIPO	TOTAL	
	Atividade	313.517,00	

AÇÕES

AÇÕES		METAS FÍSICAS E FINANCEIRAS	
2.093 - GESTÃO DAS AÇÕES DA SECRETARIA MUNICIPAL DE EDUCAÇÃO	UNIDADE EXECUTORA	2022	GESTÃO DAS AÇÕES DA SECRETARIA MUNICIPAL DE EDUCAÇÃO 815.325,00
OBJETIVO DA AÇÃO: EDUCAR	SECRETARIA MUNICIPAL DE EDUCAÇÃO	2023	GESTÃO DAS AÇÕES DA SECRETARIA MUNICIPAL DE EDUCAÇÃO 849.079,46
PRODUTO: MANUTENÇÃO	REGIONALIZAÇÃO	2024	GESTÃO DAS AÇÕES DA SECRETARIA MUNICIPAL DE EDUCAÇÃO 879.221,78
UNIDADE DE MEDIDA: PORCENTAGEM	SEDE	2025	GESTÃO DAS AÇÕES DA SECRETARIA MUNICIPAL DE EDUCAÇÃO 934.173,14
	TIPO	TOTAL	
	Atividade	3.477.799,38	




PREFEITURA MUNICIPAL DE BOM JESUS DA LAPA

RUA FLORIANO PEIXOTO - CENTRO

CNPJ: 14.105.183/0001-14 - CEP: 47.600-000 - BOM JESUS DA LAPA - BA

AÇÕES E METAS POR PROGRAMA DE GOVERNO
Plano Plurianual (PPA): (2022 - 2025)
AÇÕES

2.123 - GESTÃO DOS RECURSOS DO VAAT EDUCAÇÃO INFANTIL

OBJETIVO DA AÇÃO: 100 %

PRODUTO: MANUTENÇÃO

UNIDADE DE MEDIDA: PORCENTAGEM

UNIDADE EXECUTORA

SECRETARIA MUNICIPAL DE EDUCAÇÃO

REGIONALIZAÇÃO

POPULAÇÃO EM GERAL

TIPO

Atividade

METAS FÍSICAS E FINANCEIRAS

2022	GESTÃO DOS RECURSOS DO VAAT EDUCAÇÃO INFANTIL	9.961.026,00
2023	GESTÃO DOS RECURSOS DO VAAT EDUCAÇÃO INFANTIL	10.373.412,48
2024	GESTÃO DOS RECURSOS DO VAAT EDUCAÇÃO INFANTIL	10.741.668,62
2025	GESTÃO DOS RECURSOS DO VAAT EDUCAÇÃO INFANTIL	11.413.022,91
TOTAL		42.489.130,01

	2022	2023	2024	2025	
Total do Programa:	89.888.165,83	93.609.535,91	96.932.674,43	102.990.966,57	383.421.342,74




PREFEITURA MUNICIPAL DE BOM JESUS DA LAPA

RUA FLORIANO PEIXOTO - CENTRO

CNPJ: 14.105.183/0001-14 - CEP: 47.600-000 - BOM JESUS DA LAPA - BA

AÇÕES E METAS POR PROGRAMA DE GOVERNO
Plano Plurianual (PPA): (2022 - 2025)

PROGRAMA: 8 - BOM JESUS DA LAPA EM MOVIMENTO
FUNÇÃO: 13 - Cultura
EIXO ESTRUTURANTE: 2 - INCLUSÃO SOCIAL E QUALIDADE DE VIDA
OBJETIVO: FORTALECER POLITICAS VOLTADAS PARA ESPORTE E CULTURA LOCAL.

Indicadores do Programa		Unidade de Medida		Índice Atual	Índice Pretendido
AÇÕES					
1.011 - CONSTRUÇÃO E AMPLIAÇÃO DO CENTRO CULTURAL MUNICIPAL		UNIDADE EXECUTORA		2022	CONSTRUÇÃO E AMPLIAÇÃO DO CENTRO CULTURAL MUNICIPAL
OBJETIVO DA AÇÃO: LAPA EM MOVIMENTO		SEC. MUNIC. DE CULTURA, TURISMO E EMPREENDEDORISMO		2023	CONSTRUÇÃO E AMPLIAÇÃO DO CENTRO CULTURAL MUNICIPAL
PRODUTO: AUMENTO PATRIMONIAL		REGIONALIZAÇÃO		2024	CONSTRUÇÃO E AMPLIAÇÃO DO CENTRO CULTURAL MUNICIPAL
UNIDADE DE MEDIDA: PORCENTAGEM		SEDE		2025	CONSTRUÇÃO E AMPLIAÇÃO DO CENTRO CULTURAL MUNICIPAL
		TIPO			
		Projeto			
				TOTAL	537.457,72
AÇÕES					
1.012 - CONSTRUÇÃO DE BIBLIOTECA PUBLICA		UNIDADE EXECUTORA		2022	CONSTRUÇÃO DE BIBLIOTECA PUBLICA
OBJETIVO DA AÇÃO: LAPA EM MOVIMENTO		SEC. MUNIC. DE CULTURA, TURISMO E EMPREENDEDORISMO		2023	CONSTRUÇÃO DE BIBLIOTECA PUBLICA
PRODUTO: AUMENTO PATRIMONIAL		REGIONALIZAÇÃO		2024	CONSTRUÇÃO DE BIBLIOTECA PUBLICA
UNIDADE DE MEDIDA: UNIDADE		SEDE		2025	CONSTRUÇÃO DE BIBLIOTECA PUBLICA
		TIPO			
		Projeto			
				TOTAL	426.553,75




PREFEITURA MUNICIPAL DE BOM JESUS DA LAPA

RUA FLORIANO PEIXOTO - CENTRO

CNPJ: 14.105.183/0001-14 - CEP: 47.600-000 - BOM JESUS DA LAPA - BA

AÇÕES E METAS POR PROGRAMA DE GOVERNO
Plano Plurianual (PPA): (2022 - 2025)
AÇÕES

1.036 - AQUISIÇÃO DE INSTRUMENTOS MUSICAIS E ESTRUTURAÇÃO DA FILARMONICA

OBJETIVO DA AÇÃO: LAPA EM MOVIMENTO

PRODUTO: AUMENTO PATRIMONIAL

UNIDADE DE MEDIDA: PORCENTAGEM

UNIDADE EXECUTORA

SEC. MUNIC. DE CULTURA, TURISMO E EMPREENDEDORISMO

REGIONALIZAÇÃO

POPULAÇÃO EM GERAL

TIPO

Projeto

METAS FÍSICAS E FINANCEIRAS

ANO	DESCRIÇÃO DA META	VALOR
2022	AQUISIÇÃO DE INSTRUMENTOS MUSICAIS E ESTRUTURAÇÃO DA FILARMONICA	7.350,00
2023	AQUISIÇÃO DE INSTRUMENTOS MUSICAIS E ESTRUTURAÇÃO DA FILARMONICA	7.654,29
2024	AQUISIÇÃO DE INSTRUMENTOS MUSICAIS E ESTRUTURAÇÃO DA FILARMONICA	7.926,02
2025	AQUISIÇÃO DE INSTRUMENTOS MUSICAIS E ESTRUTURAÇÃO DA FILARMONICA	8.421,39
TOTAL		31.351,70

AÇÕES

1.038 - CONSTRUÇÃO DO CENTRO DE CONVENÇÕES

OBJETIVO DA AÇÃO: LAPA EM MOVIMENTO

PRODUTO: AUMENTO PATRIMONIAL

UNIDADE DE MEDIDA: UNIDADE

UNIDADE EXECUTORA

SEC. MUNIC. DE CULTURA, TURISMO E EMPREENDEDORISMO

REGIONALIZAÇÃO

SEDE

TIPO

Projeto

METAS FÍSICAS E FINANCEIRAS

ANO	DESCRIÇÃO DA META	VALOR
2022	CONSTRUÇÃO DO CENTRO DE CONVENÇÕES	180.000,00
2023	CONSTRUÇÃO DO CENTRO DE CONVENÇÕES	187.452,00
2024	CONSTRUÇÃO DO CENTRO DE CONVENÇÕES	194.106,55
2025	CONSTRUÇÃO DO CENTRO DE CONVENÇÕES	206.238,21
TOTAL		767.796,76




PREFEITURA MUNICIPAL DE BOM JESUS DA LAPA

RUA FLORIANO PEIXOTO - CENTRO

CNPJ: 14.105.183/0001-14 - CEP: 47.600-000 - BOM JESUS DA LAPA - BA

AÇÕES E METAS POR PROGRAMA DE GOVERNO
Plano Plurianual (PPA): (2022 - 2025)
AÇÕES

1.039 - IMPLANTAÇÃO DO CENTRO DE APOIO AO TURISTA

OBJETIVO DA AÇÃO: LAPA EM MOVIMENTO

PRODUTO: AUMENTO PATRIMONIAL

UNIDADE DE MEDIDA: UNIDADE

UNIDADE EXECUTORA

SEC. MUNIC. DE CULTURA, TURISMO E EMPREENDEDORISMO

REGIONALIZAÇÃO

SEDE

TIPO

Projeto

METAS FÍSICAS E FINANCEIRAS

ANO	DESCRIÇÃO DA META	VALOR
2022	IMPLANTAÇÃO DO CENTRO DE APOIO AO TURISTA	303.250,00
2023	IMPLANTAÇÃO DO CENTRO DE APOIO AO TURISTA	315.804,55
2024	IMPLANTAÇÃO DO CENTRO DE APOIO AO TURISTA	327.015,61
2025	IMPLANTAÇÃO DO CENTRO DE APOIO AO TURISTA	347.454,09
TOTAL		1.293.524,25

AÇÕES

1.041 - CONSTRUÇÃO DE ESPAÇO PARA PRÁTICA DE ESPORTE

OBJETIVO DA AÇÃO: LAPA EM MOVIMENTO

PRODUTO: AUMENTO PATRIMONIAL

UNIDADE DE MEDIDA: UNIDADE

UNIDADE EXECUTORA

SEC. MUNIC. DE CULTURA, TURISMO E EMPREENDEDORISMO

REGIONALIZAÇÃO

SEDE

TIPO

Projeto

METAS FÍSICAS E FINANCEIRAS

ANO	DESCRIÇÃO DA META	VALOR
2022	CONSTRUÇÃO DE ESPAÇO PARA PRÁTICA DE ESPORTE	63.000,00
2023	CONSTRUÇÃO DE ESPAÇO PARA PRÁTICA DE ESPORTE	65.608,20
2024	CONSTRUÇÃO DE ESPAÇO PARA PRÁTICA DE ESPORTE	67.937,29
2025	CONSTRUÇÃO DE ESPAÇO PARA PRÁTICA DE ESPORTE	72.183,37
TOTAL		268.728,86




PREFEITURA MUNICIPAL DE BOM JESUS DA LAPA

RUA FLORIANO PEIXOTO - CENTRO

CNPJ: 14.105.183/0001-14 - CEP: 47.600-000 - BOM JESUS DA LAPA - BA

AÇÕES E METAS POR PROGRAMA DE GOVERNO
Plano Plurianual (PPA): (2022 - 2025)
AÇÕES

1.061 - AQUISIÇÃO DE EQUIP. E MOBILIÁRIOS P/ SEC. MUNIC. DE CULTURA, TURISMO

OBJETIVO DA AÇÃO: LAPA EM MOVIMENTO

PRODUTO: AUMENTO PATRIMONIAL

UNIDADE DE MEDIDA: PORCENTAGEM

UNIDADE EXECUTORA

SEC. MUNIC. DE CULTURA, TURISMO E EMPREENDEDORISMO

REGIONALIZAÇÃO

SEDE

TIPO

Projeto

METAS FÍSICAS E FINANCEIRAS

2022	AQUISIÇÃO DE EQUIP. E MOBILIÁRIOS P/ SEC. MUNIC. DE CULTURA, TURISMO	35.700,00
2023	AQUISIÇÃO DE EQUIP. E MOBILIÁRIOS P/ SEC. MUNIC. DE CULTURA, TURISMO	37.177,98
2024	AQUISIÇÃO DE EQUIP. E MOBILIÁRIOS P/ SEC. MUNIC. DE CULTURA, TURISMO	38.497,80
2025	AQUISIÇÃO DE EQUIP. E MOBILIÁRIOS P/ SEC. MUNIC. DE CULTURA, TURISMO	40.903,91
TOTAL		152.279,69

AÇÕES

1.072 - CONSTRUÇÃO DE PRAÇAS E QUADRAS ESPORTIVAS NAS LOCALIDADES RURAIS

OBJETIVO DA AÇÃO: LAPA EM MOVIMENTO

PRODUTO: AUMENTO PATRIMONIAL

UNIDADE DE MEDIDA: PORCENTAGEM

UNIDADE EXECUTORA

SEC. MUNIC. DE CULTURA, TURISMO E EMPREENDEDORISMO

REGIONALIZAÇÃO

ZONA RURAL

TIPO

Projeto

METAS FÍSICAS E FINANCEIRAS

2022	CONSTRUÇÃO DE PRAÇAS E QUADRAS ESPORTIVAS NAS LOCALIDADES RURAIS	121.264,49
2023	CONSTRUÇÃO DE PRAÇAS E QUADRAS ESPORTIVAS NAS LOCALIDADES RURAIS	126.284,84
2024	CONSTRUÇÃO DE PRAÇAS E QUADRAS ESPORTIVAS NAS LOCALIDADES RURAIS	130.767,95
2025	CONSTRUÇÃO DE PRAÇAS E QUADRAS ESPORTIVAS NAS LOCALIDADES RURAIS	138.940,95
TOTAL		517.258,23




PREFEITURA MUNICIPAL DE BOM JESUS DA LAPA

RUA FLORIANO PEIXOTO - CENTRO

CNPJ: 14.105.183/0001-14 - CEP: 47.600-000 - BOM JESUS DA LAPA - BA

AÇÕES E METAS POR PROGRAMA DE GOVERNO
Plano Plurianual (PPA): (2022 - 2025)
AÇÕES

2.021 - GESTÃO DAS ATIVIDADES DE CULTURA, TURISMO E EMPREENDEDORISMO

OBJETIVO DA AÇÃO: LAPA EM MOVIMENTO

PRODUTO: MANUTENÇÃO

UNIDADE DE MEDIDA: PORCENTAGEM

UNIDADE EXECUTORA

SEC. MUNIC. DE CULTURA, TURISMO E EMPREENDEDORISMO

REGIONALIZAÇÃO

SEDE

TIPO

Atividade

METAS FÍSICAS E FINANCEIRAS

2022	GESTÃO DAS ATIVIDADES DE CULTURA, TURISMO E EMPREENDEDORISMO	697.211,76
2023	GESTÃO DAS ATIVIDADES DE CULTURA, TURISMO E EMPREENDEDORISMO	726.076,33
2024	GESTÃO DAS ATIVIDADES DE CULTURA, TURISMO E EMPREENDEDORISMO	751.852,04
2025	GESTÃO DAS ATIVIDADES DE CULTURA, TURISMO E EMPREENDEDORISMO	798.842,79
TOTAL		2.973.982,92

AÇÕES

2.022 - DESENVOLVIMENTO DE AÇÕES DE CULTURA, DESPORTO E LAZER NAS COMUNIDADES

OBJETIVO DA AÇÃO: LAPA EM MOVIMENTO

PRODUTO: MANUTENÇÃO

UNIDADE DE MEDIDA: PORCENTAGEM

UNIDADE EXECUTORA

SEC. MUNIC. DE CULTURA, TURISMO E EMPREENDEDORISMO

REGIONALIZAÇÃO

POPULAÇÃO EM GERAL

TIPO

Atividade

METAS FÍSICAS E FINANCEIRAS

2022	DESENVOLVIMENTO DE AÇÕES DE CULTURA, DESPORTO E LAZER NAS COMUNIDADES	102.532,50
2023	DESENVOLVIMENTO DE AÇÕES DE CULTURA, DESPORTO E LAZER NAS COMUNIDADES	106.777,35
2024	DESENVOLVIMENTO DE AÇÕES DE CULTURA, DESPORTO E LAZER NAS COMUNIDADES	110.567,94
2025	DESENVOLVIMENTO DE AÇÕES DE CULTURA, DESPORTO E LAZER NAS COMUNIDADES	117.478,44
TOTAL		437.356,23




PREFEITURA MUNICIPAL DE BOM JESUS DA LAPA

RUA FLORIANO PEIXOTO - CENTRO

CNPJ: 14.105.183/0001-14 - CEP: 47.600-000 - BOM JESUS DA LAPA - BA

AÇÕES E METAS POR PROGRAMA DE GOVERNO
Plano Plurianual (PPA): (2022 - 2025)
AÇÕES

2.023 - GESTÃO DAS ATIVIDADES DE PROMOÇÃO DAS FESTAS CULTURAIS, RELIGIOSOS

OBJETIVO DA AÇÃO: LAPA EM MOVIMENTO

PRODUTO: MANUTENÇÃO

UNIDADE DE MEDIDA: PORCENTAGEM

UNIDADE EXECUTORA

SEC. MUNIC. DE CULTURA, TURISMO E EMPREENDEDORISMO

REGIONALIZAÇÃO

SEDE

TIPO

Atividade

METAS FÍSICAS E FINANCEIRAS

2022	GESTÃO DAS ATIVIDADES DE PROMOÇÃO DAS FESTAS CULTURAIS, RELIGIOSOS	72.066,08
2023	GESTÃO DAS ATIVIDADES DE PROMOÇÃO DAS FESTAS CULTURAIS, RELIGIOSOS	75.049,62
2024	GESTÃO DAS ATIVIDADES DE PROMOÇÃO DAS FESTAS CULTURAIS, RELIGIOSOS	77.713,88
2025	GESTÃO DAS ATIVIDADES DE PROMOÇÃO DAS FESTAS CULTURAIS, RELIGIOSOS	82.570,99
TOTAL		307.400,57

AÇÕES

2.094 - GESTÃO DAS AÇÕES DA SEC. MUNIC. DE ESPORTE E LAZER

OBJETIVO DA AÇÃO: LAPA EM MOVIMENTO

PRODUTO: MANUTENÇÃO

UNIDADE DE MEDIDA: PORCENTAGEM

UNIDADE EXECUTORA

SEC. MUNIC. DE CULTURA, TURISMO E EMPREENDEDORISMO

REGIONALIZAÇÃO

SEDE

TIPO

Atividade

METAS FÍSICAS E FINANCEIRAS

2022	GESTÃO DAS AÇÕES DA SEC. MUNIC. DE ESPORTE E LAZER	207.166,00
2023	GESTÃO DAS AÇÕES DA SEC. MUNIC. DE ESPORTE E LAZER	215.742,67
2024	GESTÃO DAS AÇÕES DA SEC. MUNIC. DE ESPORTE E LAZER	223.401,54
2025	GESTÃO DAS AÇÕES DA SEC. MUNIC. DE ESPORTE E LAZER	237.364,13
TOTAL		883.674,34





PREFEITURA MUNICIPAL DE BOM JESUS DA LAPA

RUA FLORIANO PEIXOTO - CENTRO

CNPJ: 14.105.183/0001-14 - CEP: 47.600-000 - BOM JESUS DA LAPA - BA

AÇÕES E METAS POR PROGRAMA DE GOVERNO

Plano Plurianual (PPA): (2022 - 2025)

AÇÕES

2.104 - GESTÃO DAS AÇÕES DE PROMOÇÃO DE MANIFESTAÇÕES DAS CULTURAS

OBJETIVO DA AÇÃO: LAPA EM MOVIMENTO

PRODUTO: MANUTENÇÃO

UNIDADE DE MEDIDA: PORCENTAGEM

UNIDADE EXECUTORA

SEC. MUNIC. DE CULTURA, TURISMO E EMPREENDEDORISMO

REGIONALIZAÇÃO

POPULAÇÃO EM GERAL

TIPO

Atividade

METAS FÍSICAS E FINANCEIRAS

2022	GESTÃO DAS AÇÕES DE PROMOÇÃO DE MANIFESTAÇÕES DAS CULTURAS	46.800,00
2023	GESTÃO DAS AÇÕES DE PROMOÇÃO DE MANIFESTAÇÕES DAS CULTURAS	48.737,52
2024	GESTÃO DAS AÇÕES DE PROMOÇÃO DE MANIFESTAÇÕES DAS CULTURAS	50.467,70
2025	GESTÃO DAS AÇÕES DE PROMOÇÃO DE MANIFESTAÇÕES DAS CULTURAS	53.621,93
TOTAL		199.627,15

	2022	2023	2024	2025	
Total do Programa:	2.062.340,83	2.147.721,75	2.223.965,87	2.362.963,72	8.796.992,17




PREFEITURA MUNICIPAL DE BOM JESUS DA LAPA

RUA FLORIANO PEIXOTO - CENTRO

CNPJ: 14.105.183/0001-14 - CEP: 47.600-000 - BOM JESUS DA LAPA - BA

AÇÕES E METAS POR PROGRAMA DE GOVERNO
Plano Plurianual (PPA): (2022 - 2025)

PROGRAMA:	4 - SAÚDE DIREITO DE TODOS
FUNÇÃO:	10 - Saúde
EIXO ESTRUTURANTE:	2 - INCLUSÃO SOCIAL E QUALIDADE DE VIDA
OBJETIVO:	MELHORAR O ATENDIMENTO DA SAÚDE E PROPORCIONAR AO CIDADÃO UM ATENDIMENTO HUMANIZADO E EFICIENTE POR PROFISSIONAIS PREPARADOS E CAPACITADOS. ALÉM DISSO COM ESTRUTURAS FÍSICAS E EQUIPAMENTOS DE SAÚDE COMPATIVELIS E DE QUALIDADE.

Indicadores do Programa	Unidade de Medida	Índice Atual	Índice Pretendido
AÇÕES		METAS FÍSICAS E FINANCEIRAS	
1.023 - CONSTRUÇÃO, AMPLIAÇÃO E REFORMA DE UNIDADES DE SAÚDE NO MUNICÍPIO	UNIDADE EXECUTORA SECRETARIA MUNICIPAL DE SAÚDE	2022	CONSTRUÇÃO, AMPLIAÇÃO E REFORMA DE UNIDADES DE SAÚDE NO MUNICÍPIO 357.816,00
OBJETIVO DA AÇÃO: SAÚDE TOTAL	REGIONALIZAÇÃO SEDE	2023	CONSTRUÇÃO, AMPLIAÇÃO E REFORMA DE UNIDADES DE SAÚDE NO MUNICÍPIO 372.629,58
PRODUTO: MANUTENÇÃO	TIPO Projeto	2024	CONSTRUÇÃO, AMPLIAÇÃO E REFORMA DE UNIDADES DE SAÚDE NO MUNICÍPIO 385.857,93
UNIDADE DE MEDIDA: PORCENTAGEM		2025	CONSTRUÇÃO, AMPLIAÇÃO E REFORMA DE UNIDADES DE SAÚDE NO MUNICÍPIO 409.974,05
		TOTAL	1.526.277,56




PREFEITURA MUNICIPAL DE BOM JESUS DA LAPA

RUA FLORIANO PEIXOTO - CENTRO

CNPJ: 14.105.183/0001-14 - CEP: 47.600-000 - BOM JESUS DA LAPA - BA

AÇÕES E METAS POR PROGRAMA DE GOVERNO
Plano Plurianual (PPA): (2022 - 2025)
AÇÕES

1.024 - CONST. AMPLIAÇÃO, REFORMA E EQUIPAMENTOS DE UNIDADES DE SAÚDE

OBJETIVO DA AÇÃO: SAÚDE TOTAL

PRODUTO: AUMENTO PATRIMONIAL

UNIDADE DE MEDIDA: PORCENTAGEM

UNIDADE EXECUTORA

SECRETARIA MUNICIPAL DE SAÚDE

REGIONALIZAÇÃO

SEDE

TIPO

Projeto

METAS FÍSICAS E FINANCEIRAS

ANO	DESCRIÇÃO	VALOR
2022	CONST. AMPLIAÇÃO, REFORMA E EQUIPAMENTOS DE UNIDADES DE SAÚDE	2.057.000,00
2023	CONST. AMPLIAÇÃO, REFORMA E EQUIPAMENTOS DE UNIDADES DE SAÚDE	2.142.159,80
2024	CONST. AMPLIAÇÃO, REFORMA E EQUIPAMENTOS DE UNIDADES DE SAÚDE	2.218.206,47
2025	CONST. AMPLIAÇÃO, REFORMA E EQUIPAMENTOS DE UNIDADES DE SAÚDE	2.356.844,38
TOTAL		8.774.210,65

AÇÕES

1.054 - AQUISIÇÃO DE VEÍCULOS TIPO AMBULÂNCIA

OBJETIVO DA AÇÃO: SAÚDE TOTAL

PRODUTO: AUMENTO PATRIMONIAL

UNIDADE DE MEDIDA: PORCENTAGEM

UNIDADE EXECUTORA

SECRETARIA MUNICIPAL DE SAÚDE

REGIONALIZAÇÃO

SEDE

TIPO

Projeto

METAS FÍSICAS E FINANCEIRAS

ANO	DESCRIÇÃO	VALOR
2022	AQUISIÇÃO DE VEÍCULOS TIPO AMBULÂNCIA	306.301,50
2023	AQUISIÇÃO DE VEÍCULOS TIPO AMBULÂNCIA	318.982,38
2024	AQUISIÇÃO DE VEÍCULOS TIPO AMBULÂNCIA	330.306,26
2025	AQUISIÇÃO DE VEÍCULOS TIPO AMBULÂNCIA	350.950,40
TOTAL		1.306.540,54




PREFEITURA MUNICIPAL DE BOM JESUS DA LAPA

RUA FLORIANO PEIXOTO - CENTRO

CNPJ: 14.105.183/0001-14 - CEP: 47.600-000 - BOM JESUS DA LAPA - BA

AÇÕES E METAS POR PROGRAMA DE GOVERNO
Plano Plurianual (PPA): (2022 - 2025)
AÇÕES

1.055 - CONSTRUÇÃO DE ACADEMIAS DE SAÚDE

OBJETIVO DA AÇÃO: SAÚDE TOTAL

PRODUTO: AUMENTO PATRIMONIAL

UNIDADE DE MEDIDA: PORCENTAGEM

UNIDADE EXECUTORA

SECRETARIA MUNICIPAL DE SAÚDE

REGIONALIZAÇÃO

POPULAÇÃO EM GERAL

TIPO

Projeto

METAS FÍSICAS E FINANCEIRAS

ANO	DESCRIÇÃO DA META	VALOR
2022	CONSTRUÇÃO DE ACADEMIAS DE SAÚDE	286.500,00
2023	CONSTRUÇÃO DE ACADEMIAS DE SAÚDE	298.361,10
2024	CONSTRUÇÃO DE ACADEMIAS DE SAÚDE	308.952,92
2025	CONSTRUÇÃO DE ACADEMIAS DE SAÚDE	328.262,48
TOTAL		1.222.076,50

AÇÕES

1.075 - IMPLANTAÇÃO DE MELHORIAS SANITÁRIAS DOMICILIARES

OBJETIVO DA AÇÃO: SAÚDE TOTAL

PRODUTO: SERVIÇOS

UNIDADE DE MEDIDA: PORCENTAGEM

UNIDADE EXECUTORA

SECRETARIA MUNICIPAL DE SAÚDE

REGIONALIZAÇÃO

POPULAÇÃO EM GERAL

TIPO

Projeto

METAS FÍSICAS E FINANCEIRAS

ANO	DESCRIÇÃO DA META	VALOR
2022	IMPLANTAÇÃO DE MELHORIAS SANITÁRIAS DOMICILIARES	15.750,00
2023	IMPLANTAÇÃO DE MELHORIAS SANITÁRIAS DOMICILIARES	16.402,05
2024	IMPLANTAÇÃO DE MELHORIAS SANITÁRIAS DOMICILIARES	16.984,32
2025	IMPLANTAÇÃO DE MELHORIAS SANITÁRIAS DOMICILIARES	18.045,84
TOTAL		67.182,21




PREFEITURA MUNICIPAL DE BOM JESUS DA LAPA

RUA FLORIANO PEIXOTO - CENTRO

CNPJ: 14.105.183/0001-14 - CEP: 47.600-000 - BOM JESUS DA LAPA - BA

AÇÕES E METAS POR PROGRAMA DE GOVERNO
Plano Plurianual (PPA): (2022 - 2025)
AÇÕES

1.078 - CONSTRUÇÃO DO CENTRO MUNICIPAL DE ZOOOSE

OBJETIVO DA AÇÃO: SAÚDE TOTAL

PRODUTO: AUMENTO PATRIMONIAL

UNIDADE DE MEDIDA: UNIDADE

UNIDADE EXECUTORA

SECRETARIA MUNICIPAL DE SAÚDE

REGIONALIZAÇÃO

SEDE

TIPO

Projeto

METAS FÍSICAS E FINANCEIRAS

ANO	DESCRIÇÃO	VALOR
2022	CONSTRUÇÃO DO CENTRO MUNICIPAL DE ZOOOSE	24.350,00
2023	CONSTRUÇÃO DO CENTRO MUNICIPAL DE ZOOOSE	25.358,09
2024	CONSTRUÇÃO DO CENTRO MUNICIPAL DE ZOOOSE	26.258,30
2025	CONSTRUÇÃO DO CENTRO MUNICIPAL DE ZOOOSE	27.899,45
TOTAL		103.865,84

AÇÕES

1.079 - CONSTRUÇÃO DO CAPS III

OBJETIVO DA AÇÃO: SAÚDE TOTAL

PRODUTO: AUMENTO PATRIMONIAL

UNIDADE DE MEDIDA: UNIDADE

UNIDADE EXECUTORA

SECRETARIA MUNICIPAL DE SAÚDE

REGIONALIZAÇÃO

SEDE

TIPO

Projeto

METAS FÍSICAS E FINANCEIRAS

ANO	DESCRIÇÃO	VALOR
2022	CONSTRUÇÃO DO CAPS III	102.500,00
2023	CONSTRUÇÃO DO CAPS III	106.743,50
2024	CONSTRUÇÃO DO CAPS III	110.532,89
2025	CONSTRUÇÃO DO CAPS III	117.441,20
TOTAL		437.217,59




PREFEITURA MUNICIPAL DE BOM JESUS DA LAPA

RUA FLORIANO PEIXOTO - CENTRO

CNPJ: 14.105.183/0001-14 - CEP: 47.600-000 - BOM JESUS DA LAPA - BA

AÇÕES E METAS POR PROGRAMA DE GOVERNO
Plano Plurianual (PPA): (2022 - 2025)
AÇÕES

1.080 - CONSTRUÇÃO DO CAPS AD

OBJETIVO DA AÇÃO: SAÚDE TOTAL

PRODUTO: AUMENTO PATRIMONIAL

UNIDADE DE MEDIDA: UNIDADE

UNIDADE EXECUTORA

SECRETARIA MUNICIPAL DE SAÚDE

REGIONALIZAÇÃO

SEDE

TIPO

Projeto

METAS FÍSICAS E FINANCEIRAS

Ano	Descrição	Valor
2022	CONSTRUÇÃO DO CAPS AD	102.500,00
2023	CONSTRUÇÃO DO CAPS AD	106.743,50
2024	CONSTRUÇÃO DO CAPS AD	110.532,89
2025	CONSTRUÇÃO DO CAPS AD	117.441,20
TOTAL		437.217,59

AÇÕES

1.087 - CONSTRUÇÃO DO CENTRO DE ESPECIALIDADE ODONTOLÓGICA - CEO

OBJETIVO DA AÇÃO: 100 %

PRODUTO: AUMENTO PATRIMONIAL

UNIDADE DE MEDIDA: PORCENTAGEM

UNIDADE EXECUTORA

SECRETARIA MUNICIPAL DE SAÚDE

REGIONALIZAÇÃO

SEDE

TIPO

Projeto

METAS FÍSICAS E FINANCEIRAS

Ano	Descrição	Valor
2022	CONSTRUÇÃO DO CENTRO DE ESPECIALIDADE ODONTOLÓGICA - CEO	132.000,00
2023	CONSTRUÇÃO DO CENTRO DE ESPECIALIDADE ODONTOLÓGICA - CEO	137.464,80
2024	CONSTRUÇÃO DO CENTRO DE ESPECIALIDADE ODONTOLÓGICA - CEO	142.344,80
2025	CONSTRUÇÃO DO CENTRO DE ESPECIALIDADE ODONTOLÓGICA - CEO	151.241,35
TOTAL		563.050,95




PREFEITURA MUNICIPAL DE BOM JESUS DA LAPA

RUA FLORIANO PEIXOTO - CENTRO

CNPJ: 14.105.183/0001-14 - CEP: 47.600-000 - BOM JESUS DA LAPA - BA

AÇÕES E METAS POR PROGRAMA DE GOVERNO
Plano Plurianual (PPA) : (2022 - 2025)
AÇÕES

2.011 - GESTÃO DAS AÇÕES DE CONSÓRCIO - FMS

OBJETIVO DA AÇÃO: SAÚDE TOTAL

PRODUTO: MANUTENÇÃO

UNIDADE DE MEDIDA: PORCENTAGEM

UNIDADE EXECUTORA

SECRETARIA MUNICIPAL DE SAÚDE

REGIONALIZAÇÃO

SEDE

TIPO

Atividade

METAS FÍSICAS E FINANCEIRAS

ANO	DESCRIÇÃO	VALOR
2022	GESTÃO DAS AÇÕES DE CONSÓRCIO - FMS	2.625,00
2023	GESTÃO DAS AÇÕES DE CONSÓRCIO - FMS	2.733,68
2024	GESTÃO DAS AÇÕES DE CONSÓRCIO - FMS	2.830,72
2025	GESTÃO DAS AÇÕES DE CONSÓRCIO - FMS	3.007,64
TOTAL		11.197,04

AÇÕES

2.050 - GESTÃO DO PROGRAMA SAÚDE DA FAMÍLIA - PSF

OBJETIVO DA AÇÃO: SAÚDE TOTAL

PRODUTO: MANUTENÇÃO

UNIDADE DE MEDIDA: PORCENTAGEM

UNIDADE EXECUTORA

SECRETARIA MUNICIPAL DE SAÚDE

REGIONALIZAÇÃO

POPULAÇÃO EM GERAL

TIPO

Atividade

METAS FÍSICAS E FINANCEIRAS

ANO	DESCRIÇÃO	VALOR
2022	GESTÃO DO PROGRAMA SAÚDE DA FAMÍLIA - PSF	7.100.548,99
2023	GESTÃO DO PROGRAMA SAÚDE DA FAMÍLIA - PSF	7.394.511,72
2024	GESTÃO DO PROGRAMA SAÚDE DA FAMÍLIA - PSF	7.657.016,88
2025	GESTÃO DO PROGRAMA SAÚDE DA FAMÍLIA - PSF	8.135.580,44
TOTAL		30.287.658,03




PREFEITURA MUNICIPAL DE BOM JESUS DA LAPA

RUA FLORIANO PEIXOTO - CENTRO

CNPJ: 14.105.183/0001-14 - CEP: 47.600-000 - BOM JESUS DA LAPA - BA

AÇÕES E METAS POR PROGRAMA DE GOVERNO
Plano Plurianual (PPA): (2022 - 2025)
AÇÕES

2.051 - GESTÃO DAS ATIVIDADES DE ATENÇÃO BÁSICA A SAÚDE

OBJETIVO DA AÇÃO: SAÚDE TOTAL

PRODUTO: MANUTENÇÃO

UNIDADE DE MEDIDA: PORCENTAGEM

UNIDADE EXECUTORA

SECRETARIA MUNICIPAL DE SAÚDE

REGIONALIZAÇÃO

POPULAÇÃO EM GERAL

TIPO

Atividade

METAS FÍSICAS E FINANCEIRAS

ANO	DESCRIÇÃO DA META	VALOR
2022	GESTÃO DAS ATIVIDADES DE ATENÇÃO BÁSICA A SAÚDE	1.879.326,00
2023	GESTÃO DAS ATIVIDADES DE ATENÇÃO BÁSICA A SAÚDE	1.957.130,10
2024	GESTÃO DAS ATIVIDADES DE ATENÇÃO BÁSICA A SAÚDE	2.026.608,21
2025	GESTÃO DAS ATIVIDADES DE ATENÇÃO BÁSICA A SAÚDE	2.153.271,23
TOTAL		8.016.335,54

AÇÕES

2.052 - GESTÃO DO PROGRAMA DE ASSISTENCIA FARMACEUTICA BASICA

OBJETIVO DA AÇÃO: SAÚDE TOTAL

PRODUTO: MANUTENÇÃO

UNIDADE DE MEDIDA: PORCENTAGEM

UNIDADE EXECUTORA

SECRETARIA MUNICIPAL DE SAÚDE

REGIONALIZAÇÃO

POPULAÇÃO EM GERAL

TIPO

Atividade

METAS FÍSICAS E FINANCEIRAS

ANO	DESCRIÇÃO DA META	VALOR
2022	GESTÃO DO PROGRAMA DE ASSISTENCIA FARMACEUTICA BASICA	16.064,50
2023	GESTÃO DO PROGRAMA DE ASSISTENCIA FARMACEUTICA BASICA	16.729,57
2024	GESTÃO DO PROGRAMA DE ASSISTENCIA FARMACEUTICA BASICA	17.323,47
2025	GESTÃO DO PROGRAMA DE ASSISTENCIA FARMACEUTICA BASICA	18.406,19
TOTAL		68.523,73




PREFEITURA MUNICIPAL DE BOM JESUS DA LAPA

RUA FLORIANO PEIXOTO - CENTRO

CNPJ: 14.105.183/0001-14 - CEP: 47.600-000 - BOM JESUS DA LAPA - BA

AÇÕES E METAS POR PROGRAMA DE GOVERNO
Plano Plurianual (PPA): (2022 - 2025)
AÇÕES

2.053 - GESTÃO DAS ATIVIDADES DA SAÚDE PÚBLICA

OBJETIVO DA AÇÃO: SAÚDE TOTAL

PRODUTO: MANUTENÇÃO

UNIDADE DE MEDIDA: PORCENTAGEM

UNIDADE EXECUTORA

SECRETARIA MUNICIPAL DE SAÚDE

REGIONALIZAÇÃO

POPULAÇÃO EM GERAL

TIPO

Atividade

METAS FÍSICAS E FINANCEIRAS

2022	GESTÃO DAS ATIVIDADES DA SAÚDE PÚBLICA	32.772.604,85
2023	GESTÃO DAS ATIVIDADES DA SAÚDE PÚBLICA	34.129.390,69
2024	GESTÃO DAS ATIVIDADES DA SAÚDE PÚBLICA	35.340.984,06
2025	GESTÃO DAS ATIVIDADES DA SAÚDE PÚBLICA	37.549.795,56
TOTAL		139.792.775,16

AÇÕES

2.054 - GESTÃO DO PROGRAMA AGENTES COMUNITÁRIOS DE SAÚDE - PACS

OBJETIVO DA AÇÃO: SAÚDE TOTAL

PRODUTO: MANUTENÇÃO

UNIDADE DE MEDIDA: PORCENTAGEM

UNIDADE EXECUTORA

SECRETARIA MUNICIPAL DE SAÚDE

REGIONALIZAÇÃO

POPULAÇÃO EM GERAL

TIPO

Atividade

METAS FÍSICAS E FINANCEIRAS

2022	GESTÃO DO PROGRAMA AGENTES COMUNITÁRIOS DE SAÚDE - PACS	3.571.016,00
2023	GESTÃO DO PROGRAMA AGENTES COMUNITÁRIOS DE SAÚDE - PACS	3.718.856,06
2024	GESTÃO DO PROGRAMA AGENTES COMUNITÁRIOS DE SAÚDE - PACS	3.850.875,45
2025	GESTÃO DO PROGRAMA AGENTES COMUNITÁRIOS DE SAÚDE - PACS	4.091.555,17
TOTAL		15.232.302,68





PREFEITURA MUNICIPAL DE BOM JESUS DA LAPA

RUA FLORIANO PEIXOTO - CENTRO

CNPJ: 14.105.183/0001-14 - CEP: 47.600-000 - BOM JESUS DA LAPA - BA

AÇÕES E METAS POR PROGRAMA DE GOVERNO

Plano Plurianual (PPA): (2022 - 2025)

AÇÕES

2.055 - GESTÃO DAS ATIVIDADES DE VIGILÂNCIA SANITÁRIA

OBJETIVO DA AÇÃO: SAÚDE TOTAL

PRODUTO: MANUTENÇÃO

UNIDADE DE MEDIDA: PORCENTAGEM

UNIDADE EXECUTORA

SECRETARIA MUNICIPAL DE SAÚDE

REGIONALIZAÇÃO

POPULAÇÃO EM GERAL

TIPO

Atividade

METAS FÍSICAS E FINANCEIRAS

ANO	DESCRIÇÃO	VALOR
2022	GESTÃO DAS ATIVIDADES DE VIGILÂNCIA SANITÁRIA	97.592,96
2023	GESTÃO DAS ATIVIDADES DE VIGILÂNCIA SANITÁRIA	101.633,31
2024	GESTÃO DAS ATIVIDADES DE VIGILÂNCIA SANITÁRIA	105.241,29
2025	GESTÃO DAS ATIVIDADES DE VIGILÂNCIA SANITÁRIA	111.818,87
TOTAL		416.286,43

AÇÕES

2.056 - GESTÃO DAS ATIVIDADES DE CONTROLES DE EPIDEMIOLOGIA E DE DOENÇA

OBJETIVO DA AÇÃO: SAÚDE TOTAL

PRODUTO: MANUTENÇÃO

UNIDADE DE MEDIDA: PORCENTAGEM

UNIDADE EXECUTORA

SECRETARIA MUNICIPAL DE SAÚDE

REGIONALIZAÇÃO

POPULAÇÃO EM GERAL

TIPO

Atividade

METAS FÍSICAS E FINANCEIRAS

ANO	DESCRIÇÃO	VALOR
2022	GESTÃO DAS ATIVIDADES DE CONTROLES DE EPIDEMIOLOGIA E DE DOENÇA	864.855,00
2023	GESTÃO DAS ATIVIDADES DE CONTROLES DE EPIDEMIOLOGIA E DE DOENÇA	900.660,00
2024	GESTÃO DAS ATIVIDADES DE CONTROLES DE EPIDEMIOLOGIA E DE DOENÇA	932.633,43
2025	GESTÃO DAS ATIVIDADES DE CONTROLES DE EPIDEMIOLOGIA E DE DOENÇA	990.923,02
TOTAL		3.689.071,45




PREFEITURA MUNICIPAL DE BOM JESUS DA LAPA

RUA FLORIANO PEIXOTO - CENTRO

CNPJ: 14.105.183/0001-14 - CEP: 47.600-000 - BOM JESUS DA LAPA - BA

AÇÕES E METAS POR PROGRAMA DE GOVERNO
Plano Plurianual (PPA): (2022 - 2025)
AÇÕES

2.057 - GESTÃO DO PROGRAMA DE ATENÇÃO PSICOSSOCIAL

OBJETIVO DA AÇÃO: SAÚDE TOTAL

PRODUTO: MANUTENÇÃO

UNIDADE DE MEDIDA: PORCENTAGEM

UNIDADE EXECUTORA

SECRETARIA MUNICIPAL DE SAÚDE

REGIONALIZAÇÃO

POPULAÇÃO EM GERAL

TIPO

Atividade

METAS FÍSICAS E FINANCEIRAS

2022	GESTÃO DO PROGRAMA DE ATENÇÃO PSICOSSOCIAL	559.855,00
2023	GESTÃO DO PROGRAMA DE ATENÇÃO PSICOSSOCIAL	583.033,00
2024	GESTÃO DO PROGRAMA DE ATENÇÃO PSICOSSOCIAL	603.730,67
2025	GESTÃO DO PROGRAMA DE ATENÇÃO PSICOSSOCIAL	641.463,84
TOTAL		2.388.082,51

AÇÕES

2.058 - GESTÃO DO PROGRAMA DE SAÚDE BUCAL

OBJETIVO DA AÇÃO: SAÚDE TOTAL

PRODUTO: MANUTENÇÃO

UNIDADE DE MEDIDA: PORCENTAGEM

UNIDADE EXECUTORA

SECRETARIA MUNICIPAL DE SAÚDE

REGIONALIZAÇÃO

POPULAÇÃO EM GERAL

TIPO

Atividade

METAS FÍSICAS E FINANCEIRAS

2022	GESTÃO DO PROGRAMA DE SAÚDE BUCAL	421.179,89
2023	GESTÃO DO PROGRAMA DE SAÚDE BUCAL	438.616,74
2024	GESTÃO DO PROGRAMA DE SAÚDE BUCAL	454.187,63
2025	GESTÃO DO PROGRAMA DE SAÚDE BUCAL	482.574,36
TOTAL		1.796.558,62





PREFEITURA MUNICIPAL DE BOM JESUS DA LAPA

RUA FLORIANO PEIXOTO - CENTRO

CNPJ: 14.105.183/0001-14 - CEP: 47.600-000 - BOM JESUS DA LAPA - BA

AÇÕES E METAS POR PROGRAMA DE GOVERNO

Plano Plurianual (PPA): (2022 - 2025)

AÇÕES

2.060 - GESTÃO DAS ATIVIDADES DO SAMU

OBJETIVO DA AÇÃO: SAÚDE TOTAL

PRODUTO: MANUTENÇÃO

UNIDADE DE MEDIDA: PORCENTAGEM

UNIDADE EXECUTORA

SECRETARIA MUNICIPAL DE SAÚDE

REGIONALIZAÇÃO

POPULAÇÃO EM GERAL

TIPO

Atividade

METAS FÍSICAS E FINANCEIRAS

Ano	Descrição	Valor
2022	GESTÃO DAS ATIVIDADES DO SAMU	3.148.941,25
2023	GESTÃO DAS ATIVIDADES DO SAMU	3.279.307,42
2024	GESTÃO DAS ATIVIDADES DO SAMU	3.395.722,83
2025	GESTÃO DAS ATIVIDADES DO SAMU	3.607.955,51
TOTAL		13.431.927,01

AÇÕES

2.062 - GESTÃO DA UNIDADE DE PRONTO ATENDIMENTO - UPA

OBJETIVO DA AÇÃO: SAÚDE TOTAL

PRODUTO: MANUTENÇÃO

UNIDADE DE MEDIDA: PORCENTAGEM

UNIDADE EXECUTORA

SECRETARIA MUNICIPAL DE SAÚDE

REGIONALIZAÇÃO

POPULAÇÃO EM GERAL

TIPO

Atividade

METAS FÍSICAS E FINANCEIRAS

Ano	Descrição	Valor
2022	GESTÃO DA UNIDADE DE PRONTO ATENDIMENTO - UPA	2.746.319,38
2023	GESTÃO DA UNIDADE DE PRONTO ATENDIMENTO - UPA	2.860.017,00
2024	GESTÃO DA UNIDADE DE PRONTO ATENDIMENTO - UPA	2.961.547,61
2025	GESTÃO DA UNIDADE DE PRONTO ATENDIMENTO - UPA	3.146.644,33
TOTAL		11.714.528,32




PREFEITURA MUNICIPAL DE BOM JESUS DA LAPA

RUA FLORIANO PEIXOTO - CENTRO

CNPJ: 14.105.183/0001-14 - CEP: 47.600-000 - BOM JESUS DA LAPA - BA

AÇÕES E METAS POR PROGRAMA DE GOVERNO
Plano Plurianual (PPA): (2022 - 2025)
AÇÕES

2.072 - GESTÃO DA CASA DE APOIO A GESTANTE

OBJETIVO DA AÇÃO: SAÚDE TOTAL

PRODUTO: MANUTENÇÃO

UNIDADE DE MEDIDA: PORCENTAGEM

UNIDADE EXECUTORA

SECRETARIA MUNICIPAL DE SAÚDE

REGIONALIZAÇÃO

SEDE

TIPO

Atividade

METAS FÍSICAS E FINANCEIRAS

2022	GESTÃO DA CASA DE APOIO A GESTANTE	35.300,00
2023	GESTÃO DA CASA DE APOIO A GESTANTE	36.761,42
2024	GESTÃO DA CASA DE APOIO A GESTANTE	38.066,45
2025	GESTÃO DA CASA DE APOIO A GESTANTE	40.445,60
TOTAL		150.573,47

AÇÕES

2.073 - IMPLANTAÇÃO DO ESPAÇO COMUNIDADE TERAPEUTICA

OBJETIVO DA AÇÃO: SAÚDE TOTAL

PRODUTO: MANUTENÇÃO

UNIDADE DE MEDIDA: PORCENTAGEM

UNIDADE EXECUTORA

SECRETARIA MUNICIPAL DE SAÚDE

REGIONALIZAÇÃO

SEDE

TIPO

Atividade

METAS FÍSICAS E FINANCEIRAS

2022	IMPLANTAÇÃO DO ESPAÇO COMUNIDADE TERAPEUTICA	6.300,00
2023	IMPLANTAÇÃO DO ESPAÇO COMUNIDADE TERAPEUTICA	6.560,82
2024	IMPLANTAÇÃO DO ESPAÇO COMUNIDADE TERAPEUTICA	6.793,73
2025	IMPLANTAÇÃO DO ESPAÇO COMUNIDADE TERAPEUTICA	7.218,34
TOTAL		26.872,89




PREFEITURA MUNICIPAL DE BOM JESUS DA LAPA

RUA FLORIANO PEIXOTO - CENTRO

CNPJ: 14.105.183/0001-14 - CEP: 47.600-000 - BOM JESUS DA LAPA - BA

AÇÕES E METAS POR PROGRAMA DE GOVERNO
Plano Plurianual (PPA) : (2022 - 2025)
AÇÕES

2.074 - GESTÃO DO PMAQ

OBJETIVO DA AÇÃO: SAÚDE TOTAL

PRODUTO: MANUTENÇÃO

UNIDADE DE MEDIDA: PORCENTAGEM

UNIDADE EXECUTORA

SECRETARIA MUNICIPAL DE SAÚDE

REGIONALIZAÇÃO

POPULAÇÃO EM GERAL

TIPO

Atividade

METAS FÍSICAS E FINANCEIRAS

ANO	DESCRIÇÃO	VALOR
2022	GESTÃO DO PMAQ	292.516,00
2023	GESTÃO DO PMAQ	304.626,16
2024	GESTÃO DO PMAQ	315.440,39
2025	GESTÃO DO PMAQ	335.155,42
TOTAL		1.247.737,97

AÇÕES

2.075 - GESTÃO DO NASF

OBJETIVO DA AÇÃO: SAÚDE TOTAL

PRODUTO: MANUTENÇÃO

UNIDADE DE MEDIDA: PORCENTAGEM

UNIDADE EXECUTORA

SECRETARIA MUNICIPAL DE SAÚDE

REGIONALIZAÇÃO

POPULAÇÃO EM GERAL

TIPO

Atividade

METAS FÍSICAS E FINANCEIRAS

ANO	DESCRIÇÃO	VALOR
2022	GESTÃO DO NASF	297.306,60
2023	GESTÃO DO NASF	309.615,09
2024	GESTÃO DO NASF	320.606,43
2025	GESTÃO DO NASF	340.644,33
TOTAL		1.268.172,45





PREFEITURA MUNICIPAL DE BOM JESUS DA LAPA

RUA FLORIANO PEIXOTO - CENTRO

CNPJ: 14.105.183/0001-14 - CEP: 47.600-000 - BOM JESUS DA LAPA - BA

AÇÕES E METAS POR PROGRAMA DE GOVERNO

Plano Plurianual (PPA): (2022 - 2025)

AÇÕES

2.076 - GESTÃO DA ACADEMIA DA SAÚDE

OBJETIVO DA AÇÃO: SAÚDE TOTAL

PRODUTO: MANUTENÇÃO

UNIDADE DE MEDIDA: PORCENTAGEM

UNIDADE EXECUTORA

SECRETARIA MUNICIPAL DE SAÚDE

REGIONALIZAÇÃO

POPULAÇÃO EM GERAL

TIPO

Atividade

METAS FÍSICAS E FINANCEIRAS

ANO	DESCRIÇÃO	VALOR
2022	GESTÃO DA ACADEMIA DA SAÚDE	37.200,00
2023	GESTÃO DA ACADEMIA DA SAÚDE	38.740,08
2024	GESTÃO DA ACADEMIA DA SAÚDE	40.115,35
2025	GESTÃO DA ACADEMIA DA SAÚDE	42.622,56
TOTAL		158.677,99

AÇÕES

2.079 - GESTÃO DO SUS

OBJETIVO DA AÇÃO: SAÚDE TOTAL

PRODUTO: MANUTENÇÃO

UNIDADE DE MEDIDA: PORCENTAGEM

UNIDADE EXECUTORA

SECRETARIA MUNICIPAL DE SAÚDE

REGIONALIZAÇÃO

POPULAÇÃO EM GERAL

TIPO

Atividade

METAS FÍSICAS E FINANCEIRAS

ANO	DESCRIÇÃO	VALOR
2022	GESTÃO DO SUS	53.850,00
2023	GESTÃO DO SUS	56.079,39
2024	GESTÃO DO SUS	58.070,21
2025	GESTÃO DO SUS	61.699,60
TOTAL		229.699,20




PREFEITURA MUNICIPAL DE BOM JESUS DA LAPA

RUA FLORIANO PEIXOTO - CENTRO

CNPJ: 14.105.183/0001-14 - CEP: 47.600-000 - BOM JESUS DA LAPA - BA

AÇÕES E METAS POR PROGRAMA DE GOVERNO
Plano Plurianual (PPA): (2022 - 2025)
AÇÕES

2.122 - GESTÃO DA AÇÕES DA UTI

OBJETIVO DA AÇÃO: 100 %

PRODUTO: MANUTENÇÃO

UNIDADE DE MEDIDA: PORCENTAGEM

UNIDADE EXECUTORA

SECRETARIA MUNICIPAL DE SAÚDE

REGIONALIZAÇÃO

POPULAÇÃO EM GERAL

TIPO

Atividade

METAS FÍSICAS E FINANCEIRAS

ANO	DESCRIÇÃO	VALOR
2022	GESTÃO DA AÇÕES DA UTI	632.500,00
2023	GESTÃO DA AÇÕES DA UTI	658.685,50
2024	GESTÃO DA AÇÕES DA UTI	682.068,84
2025	GESTÃO DA AÇÕES DA UTI	724.698,14
TOTAL		2.697.952,48

	2022	2023	2024	2025	
Total do Programa:	57.920.618,92	60.318.532,55	62.459.840,43	66.363.580,50	247.062.572,40




PREFEITURA MUNICIPAL DE BOM JESUS DA LAPA

RUA FLORIANO PEIXOTO - CENTRO

CNPJ: 14.105.183/0001-14 - CEP: 47.600-000 - BOM JESUS DA LAPA - BA

AÇÕES E METAS POR PROGRAMA DE GOVERNO
Plano Plurianual (PPA): (2022 - 2025)

PROGRAMA: 6 - LAPA EM AÇÃO
 FUNÇÃO: 15 - Urbanismo
 EIXO ESTRUTURANTE: 7 - MEIO AMBIENTE E SUSTENTABILIDADE
 OBJETIVO: FORTALECER POLITICAS DE DESENVOLVIMENTO, SUSTENTABILIDADE E MEIO AMBIENTE

Indicadores do Programa		Unidade de Medida		Índice Atual	Índice Pretendido
AÇÕES					
1.018 - CONSTRUÇÃO E AMPLIAÇÃO DE PRAÇAS E JARDINS		UNIDADE EXECUTORA		METAS FÍSICAS E FINANCEIRAS	
OBJETIVO DA AÇÃO: LAPA EM AÇÃO		SECRETARIA MUNICIPAL DE MEIO AMBIENTE		2022	CONSTRUÇÃO E AMPLIAÇÃO DE PRAÇAS E JARDINS
PRODUTO: AUMENTO PATRIMONIAL		REGIONALIZAÇÃO		2023	CONSTRUÇÃO E AMPLIAÇÃO DE PRAÇAS E JARDINS
UNIDADE DE MEDIDA: PORCENTAGEM		SEDE		2024	CONSTRUÇÃO E AMPLIAÇÃO DE PRAÇAS E JARDINS
		TIPO		2025	CONSTRUÇÃO E AMPLIAÇÃO DE PRAÇAS E JARDINS
		Projeto		TOTAL	
					2.166.503,61
AÇÕES					
1.019 - PAVIMENTAÇÃO E URBANIZAÇÃO DE VIAS E LOGRADOUROS		UNIDADE EXECUTORA		METAS FÍSICAS E FINANCEIRAS	
OBJETIVO DA AÇÃO: LAPA EM AÇÃO		SECRETARIA MUNICIPAL DE MEIO AMBIENTE		2022	PAVIMENTAÇÃO E URBANIZAÇÃO DE VIAS E LOGRADOUROS
PRODUTO: AUMENTO PATRIMONIAL		REGIONALIZAÇÃO		2023	PAVIMENTAÇÃO E URBANIZAÇÃO DE VIAS E LOGRADOUROS
UNIDADE DE MEDIDA: PORCENTAGEM		SEDE		2024	PAVIMENTAÇÃO E URBANIZAÇÃO DE VIAS E LOGRADOUROS
		TIPO		2025	PAVIMENTAÇÃO E URBANIZAÇÃO DE VIAS E LOGRADOUROS
		Projeto		TOTAL	
					17.174.827,44




PREFEITURA MUNICIPAL DE BOM JESUS DA LAPA

RUA FLORIANO PEIXOTO - CENTRO

CNPJ: 14.105.183/0001-14 - CEP: 47.600-000 - BOM JESUS DA LAPA - BA

AÇÕES E METAS POR PROGRAMA DE GOVERNO
Plano Plurianual (PPA): (2022 - 2025)
AÇÕES

AÇÕES		METAS FÍSICAS E FINANCEIRAS		
1.020 - CONSTRUÇÃO, AMPLIAÇÃO E REFORMA DE QUADRAS POLIESPORTIVA E GINASIO	UNIDADE EXECUTORA	2022	CONSTRUÇÃO, AMPLIAÇÃO E REFORMA DE QUADRAS POLIESPORTIVA E GINASIO	325.000,00
	SECRETARIA MUNICIPAL DE MEIO AMBIENTE			
OBJETIVO DA AÇÃO: LAPA EM AÇÃO	REGIONALIZAÇÃO	2023	CONSTRUÇÃO, AMPLIAÇÃO E REFORMA DE QUADRAS POLIESPORTIVA E GINASIO	338.455,00
	POPULAÇÃO EM GERAL			
PRODUTO: AUMENTO PATRIMONIAL	TIPO	2024	CONSTRUÇÃO, AMPLIAÇÃO E REFORMA DE QUADRAS POLIESPORTIVA E GINASIO	350.470,15
	Projeto			
UNIDADE DE MEDIDA: PORCENTAGEM		2025	CONSTRUÇÃO, AMPLIAÇÃO E REFORMA DE QUADRAS POLIESPORTIVA E GINASIO	372.374,54
			TOTAL	1.386.299,69

AÇÕES

AÇÕES		METAS FÍSICAS E FINANCEIRAS		
1.021 - AMPLIAÇÃO DO SISTEMA DE ESGOTAMENTO SANITÁRIO	UNIDADE EXECUTORA	2022	AMPLIAÇÃO DO SISTEMA DE ESGOTAMENTO SANITÁRIO	47.250,00
	SECRETARIA MUNICIPAL DE MEIO AMBIENTE			
OBJETIVO DA AÇÃO: LAPA EM AÇÃO	REGIONALIZAÇÃO	2023	AMPLIAÇÃO DO SISTEMA DE ESGOTAMENTO SANITÁRIO	49.206,15
	SEDE			
PRODUTO: AUMENTO PATRIMONIAL	TIPO	2024	AMPLIAÇÃO DO SISTEMA DE ESGOTAMENTO SANITÁRIO	50.952,97
	Projeto			
UNIDADE DE MEDIDA: PORCENTAGEM		2025	AMPLIAÇÃO DO SISTEMA DE ESGOTAMENTO SANITÁRIO	54.137,53
			TOTAL	201.546,65




PREFEITURA MUNICIPAL DE BOM JESUS DA LAPA

RUA FLORIANO PEIXOTO - CENTRO

CNPJ: 14.105.183/0001-14 - CEP: 47.600-000 - BOM JESUS DA LAPA - BA

AÇÕES E METAS POR PROGRAMA DE GOVERNO
Plano Plurianual (PPA): (2022 - 2025)
AÇÕES

AÇÕES		METAS FÍSICAS E FINANCEIRAS		
1.022 - CONSTRUÇÃO E AMPLIAÇÃO DA REDE DE SANEAMENTO GERAL	UNIDADE EXECUTORA	2022	CONSTRUÇÃO E AMPLIAÇÃO DA REDE DE SANEAMENTO GERAL	355.900,00
	SECRETARIA MUNICIPAL DE MEIO AMBIENTE			
OBJETIVO DA AÇÃO: LAPA EM AÇÃO	REGIONALIZAÇÃO	2023	CONSTRUÇÃO E AMPLIAÇÃO DA REDE DE SANEAMENTO GERAL	370.634,26
	SEDE			
PRODUTO: AUMENTO PATRIMONIAL	TIPO	2024	CONSTRUÇÃO E AMPLIAÇÃO DA REDE DE SANEAMENTO GERAL	383.791,78
	Projeto			
UNIDADE DE MEDIDA: PORCENTAGEM		2025	CONSTRUÇÃO E AMPLIAÇÃO DA REDE DE SANEAMENTO GERAL	407.778,76
			TOTAL	1.518.104,80

AÇÕES

AÇÕES		METAS FÍSICAS E FINANCEIRAS		
1.025 - CONSTRUÇÃO DE ATERRO SANITÁRIO	UNIDADE EXECUTORA	2022	CONSTRUÇÃO DE ATERRO SANITÁRIO	78.750,00
	SECRETARIA MUNICIPAL DE MEIO AMBIENTE			
OBJETIVO DA AÇÃO: LAPA EM AÇÃO	REGIONALIZAÇÃO	2023	CONSTRUÇÃO DE ATERRO SANITÁRIO	82.010,25
	SEDE			
PRODUTO: AUMENTO PATRIMONIAL	TIPO	2024	CONSTRUÇÃO DE ATERRO SANITÁRIO	84.921,61
	Projeto			
UNIDADE DE MEDIDA: UNIDADE		2025	CONSTRUÇÃO DE ATERRO SANITÁRIO	90.229,21
			TOTAL	335.911,07




PREFEITURA MUNICIPAL DE BOM JESUS DA LAPA

RUA FLORIANO PEIXOTO - CENTRO

CNPJ: 14.105.183/0001-14 - CEP: 47.600-000 - BOM JESUS DA LAPA - BA

AÇÕES E METAS POR PROGRAMA DE GOVERNO
Plano Plurianual (PPA): (2022 - 2025)
AÇÕES

AÇÕES		METAS FÍSICAS E FINANCEIRAS		
1.026 - AMPLIAÇÃO DA MALHA VIÁRIA MUNICIPAL	UNIDADE EXECUTORA	2022	AMPLIAÇÃO DA MALHA VIÁRIA MUNICIPAL	31.500,00
	SECRETARIA MUNICIPAL DE MEIO AMBIENTE			
OBJETIVO DA AÇÃO: LAPA EM AÇÃO	REGIONALIZAÇÃO	2023	AMPLIAÇÃO DA MALHA VIÁRIA MUNICIPAL	32.804,10
	SEDE			
PRODUTO: AUMENTO PATRIMONIAL	TIPO	2024	AMPLIAÇÃO DA MALHA VIÁRIA MUNICIPAL	33.968,65
	Projeto			
UNIDADE DE MEDIDA: PORCENTAGEM		2025	AMPLIAÇÃO DA MALHA VIÁRIA MUNICIPAL	36.091,69
			TOTAL	134.364,44

AÇÕES

AÇÕES		METAS FÍSICAS E FINANCEIRAS		
1.027 - CONSTRUÇÃO E AMPLIAÇÃO DO SISTEMA DE ABASTECIMENTO DE ÁGUA	UNIDADE EXECUTORA	2022	CONSTRUÇÃO E AMPLIAÇÃO DO SISTEMA DE ABASTECIMENTO DE ÁGUA	1.195.400,00
	SECRETARIA MUNICIPAL DE MEIO AMBIENTE			
OBJETIVO DA AÇÃO: LAPA EM AÇÃO	REGIONALIZAÇÃO	2023	CONSTRUÇÃO E AMPLIAÇÃO DO SISTEMA DE ABASTECIMENTO DE ÁGUA	1.244.889,56
	POPULAÇÃO EM GERAL			
PRODUTO: AUMENTO PATRIMONIAL	TIPO	2024	CONSTRUÇÃO E AMPLIAÇÃO DO SISTEMA DE ABASTECIMENTO DE ÁGUA	1.289.083,14
	Projeto			
UNIDADE DE MEDIDA: PORCENTAGEM		2025	CONSTRUÇÃO E AMPLIAÇÃO DO SISTEMA DE ABASTECIMENTO DE ÁGUA	1.369.650,84
			TOTAL	5.099.023,54




PREFEITURA MUNICIPAL DE BOM JESUS DA LAPA

RUA FLORIANO PEIXOTO - CENTRO

CNPJ: 14.105.183/0001-14 - CEP: 47.600-000 - BOM JESUS DA LAPA - BA

AÇÕES E METAS POR PROGRAMA DE GOVERNO
Plano Plurianual (PPA) : (2022 - 2025)
AÇÕES

AÇÕES		METAS FÍSICAS E FINANCEIRAS	
1.028 - RECUPERAÇÃO DE ASSENTAMENTOS PRECÁRIOS	UNIDADE EXECUTORA	2022	RECUPERAÇÃO DE ASSENTAMENTOS PRECÁRIOS 25.200,00
	SECRETARIA MUNICIPAL DE MEIO AMBIENTE		
OBJETIVO DA AÇÃO: LAPA EM AÇÃO	REGIONALIZAÇÃO	2023	RECUPERAÇÃO DE ASSENTAMENTOS PRECÁRIOS 26.243,28
	SEDE		
PRODUTO: AUMENTO PATRIMONIAL	TIPO	2024	RECUPERAÇÃO DE ASSENTAMENTOS PRECÁRIOS 27.174,92
	Projeto		
UNIDADE DE MEDIDA: PORCENTAGEM		2025	RECUPERAÇÃO DE ASSENTAMENTOS PRECÁRIOS 28.873,35
			TOTAL 107.491,55

AÇÕES

AÇÕES		METAS FÍSICAS E FINANCEIRAS	
1.046 - IMPLANTAÇÃO E AMPLIAÇÃO DE REDE DE ENERGIA ELETRICA ZONA RURAL E URBANA	UNIDADE EXECUTORA	2022	IMPLANTAÇÃO E AMPLIAÇÃO DE REDE DE ENERGIA ELETRICA ZONA RURAL E URBANA 112.000,00
	SECRETARIA MUNICIPAL DE MEIO AMBIENTE		
OBJETIVO DA AÇÃO: LAPA EM AÇÃO	REGIONALIZAÇÃO	2023	IMPLANTAÇÃO E AMPLIAÇÃO DE REDE DE ENERGIA ELETRICA ZONA RURAL E URBANA 116.636,80
	SEDE		
PRODUTO: AUMENTO PATRIMONIAL	TIPO	2024	IMPLANTAÇÃO E AMPLIAÇÃO DE REDE DE ENERGIA ELETRICA ZONA RURAL E URBANA 120.777,41
	Projeto		
UNIDADE DE MEDIDA: UNIDADE		2025	IMPLANTAÇÃO E AMPLIAÇÃO DE REDE DE ENERGIA ELETRICA ZONA RURAL E URBANA 128.325,99
			TOTAL 477.740,20




PREFEITURA MUNICIPAL DE BOM JESUS DA LAPA

RUA FLORIANO PEIXOTO - CENTRO

CNPJ: 14.105.183/0001-14 - CEP: 47.600-000 - BOM JESUS DA LAPA - BA

AÇÕES E METAS POR PROGRAMA DE GOVERNO
Plano Plurianual (PPA): (2022 - 2025)
AÇÕES

AÇÕES		METAS FÍSICAS E FINANCEIRAS		
1.048 - REVITALIZAÇÃO E MANUTENÇÃO DE CEMITÉRIOS	UNIDADE EXECUTORA	2022	REVITALIZAÇÃO E MANUTENÇÃO DE CEMITÉRIOS	39.775,00
	SECRETARIA MUNICIPAL DE MEIO AMBIENTE			
OBJETIVO DA AÇÃO: LAPA EM AÇÃO	REGIONALIZAÇÃO	2023	REVITALIZAÇÃO E MANUTENÇÃO DE CEMITÉRIOS	41.421,69
	POPULAÇÃO EM GERAL			
PRODUTO: MANUTENÇÃO	TIPO	2024	REVITALIZAÇÃO E MANUTENÇÃO DE CEMITÉRIOS	42.892,15
	Projeto			
UNIDADE DE MEDIDA: PORCENTAGEM		2025	REVITALIZAÇÃO E MANUTENÇÃO DE CEMITÉRIOS	45.572,91
			TOTAL	169.661,75

AÇÕES

AÇÕES		METAS FÍSICAS E FINANCEIRAS		
1.049 - CONSTRUÇÃO DE FEIRA LIVRE	UNIDADE EXECUTORA	2022	CONSTRUÇÃO DE FEIRA LIVRE	52.500,00
	SECRETARIA MUNICIPAL DE MEIO AMBIENTE			
OBJETIVO DA AÇÃO: LAPA EM AÇÃO	REGIONALIZAÇÃO	2023	CONSTRUÇÃO DE FEIRA LIVRE	54.673,50
	SEDE			
PRODUTO: AUMENTO PATRIMONIAL	TIPO	2024	CONSTRUÇÃO DE FEIRA LIVRE	56.614,41
	Projeto			
UNIDADE DE MEDIDA: UNIDADE		2025	CONSTRUÇÃO DE FEIRA LIVRE	60.152,81
			TOTAL	223.940,72




PREFEITURA MUNICIPAL DE BOM JESUS DA LAPA

RUA FLORIANO PEIXOTO - CENTRO

CNPJ: 14.105.183/0001-14 - CEP: 47.600-000 - BOM JESUS DA LAPA - BA

AÇÕES E METAS POR PROGRAMA DE GOVERNO
Plano Plurianual (PPA): (2022 - 2025)
AÇÕES

AÇÕES		METAS FÍSICAS E FINANCEIRAS		
1.052 - CONSTRUÇÃO E RECUPERAÇÃO DE ESTRADAS VICINAIS	UNIDADE EXECUTORA	2022	CONSTRUÇÃO E RECUPERAÇÃO DE ESTRADAS VICINAIS	886.000,00
	SECRETARIA MUNICIPAL DE MEIO AMBIENTE			
OBJETIVO DA AÇÃO: LAPA EM AÇÃO	REGIONALIZAÇÃO	2023	CONSTRUÇÃO E RECUPERAÇÃO DE ESTRADAS VICINAIS	922.680,40
	ZONA RURAL			
PRODUTO: AUMENTO PATRIMONIAL	TIPO	2024	CONSTRUÇÃO E RECUPERAÇÃO DE ESTRADAS VICINAIS	955.435,55
	Projeto			
UNIDADE DE MEDIDA: PORCENTAGEM		2025	CONSTRUÇÃO E RECUPERAÇÃO DE ESTRADAS VICINAIS	1.015.150,28
			TOTAL	3.779.266,23

AÇÕES

AÇÕES		METAS FÍSICAS E FINANCEIRAS		
1.053 - CONSTRUÇÃO DE CANAL PLUVIAL	UNIDADE EXECUTORA	2022	CONSTRUÇÃO DE CANAL PLUVIAL	337.038,00
	SECRETARIA MUNICIPAL DE MEIO AMBIENTE			
OBJETIVO DA AÇÃO: LAPA EM AÇÃO	REGIONALIZAÇÃO	2023	CONSTRUÇÃO DE CANAL PLUVIAL	350.991,37
	SEDE			
PRODUTO: AUMENTO PATRIMONIAL	TIPO	2024	CONSTRUÇÃO DE CANAL PLUVIAL	363.451,57
	Projeto			
UNIDADE DE MEDIDA: UNIDADE		2025	CONSTRUÇÃO DE CANAL PLUVIAL	386.167,29
			TOTAL	1.437.648,23




PREFEITURA MUNICIPAL DE BOM JESUS DA LAPA

RUA FLORIANO PEIXOTO - CENTRO

CNPJ: 14.105.183/0001-14 - CEP: 47.600-000 - BOM JESUS DA LAPA - BA

AÇÕES E METAS POR PROGRAMA DE GOVERNO
Plano Plurianual (PPA): (2022 - 2025)
AÇÕES

1.064 - AQUISIÇÃO DE EQUIPAMENTOS E MOB.P/ SEC. MUNIC. DE INFRAESTRUTURA

OBJETIVO DA AÇÃO: LAPA EM AÇÃO

PRODUTO: AUMENTO PATRIMONIAL

UNIDADE DE MEDIDA: PORCENTAGEM

UNIDADE EXECUTORA

SECRETARIA MUNICIPAL DE MEIO AMBIENTE

REGIONALIZAÇÃO

SEDE

TIPO

Projeto

METAS FÍSICAS E FINANCEIRAS

ANO	DESCRIÇÃO DA META	VALOR
2022	AQUISIÇÃO DE EQUIPAMENTOS E MOB.P/ SEC. MUNIC. DE INFRAESTRUTURA	90.000,00
2023	AQUISIÇÃO DE EQUIPAMENTOS E MOB.P/ SEC. MUNIC. DE INFRAESTRUTURA	93.726,00
2024	AQUISIÇÃO DE EQUIPAMENTOS E MOB.P/ SEC. MUNIC. DE INFRAESTRUTURA	97.053,27
2025	AQUISIÇÃO DE EQUIPAMENTOS E MOB.P/ SEC. MUNIC. DE INFRAESTRUTURA	103.119,10
TOTAL		383.898,37

AÇÕES

2.043 - GESTÃO DOS SERVIÇOS DA LIMPEZA PUBLICA

OBJETIVO DA AÇÃO: LAPA EM AÇÃO

PRODUTO: MANUTENÇÃO

UNIDADE DE MEDIDA: PORCENTAGEM

UNIDADE EXECUTORA

SECRETARIA MUNICIPAL DE MEIO AMBIENTE

REGIONALIZAÇÃO

SEDE

TIPO

Atividade

METAS FÍSICAS E FINANCEIRAS

ANO	DESCRIÇÃO DA META	VALOR
2022	GESTÃO DOS SERVIÇOS DA LIMPEZA PUBLICA	1.633.772,63
2023	GESTÃO DOS SERVIÇOS DA LIMPEZA PUBLICA	1.701.410,82
2024	GESTÃO DOS SERVIÇOS DA LIMPEZA PUBLICA	1.761.810,90
2025	GESTÃO DOS SERVIÇOS DA LIMPEZA PUBLICA	1.871.924,08
TOTAL		6.968.918,43




PREFEITURA MUNICIPAL DE BOM JESUS DA LAPA

RUA FLORIANO PEIXOTO - CENTRO

CNPJ: 14.105.183/0001-14 - CEP: 47.600-000 - BOM JESUS DA LAPA - BA

AÇÕES E METAS POR PROGRAMA DE GOVERNO
Plano Plurianual (PPA): (2022 - 2025)
AÇÕES

AÇÕES		METAS FÍSICAS E FINANCEIRAS			
2.044 - GESTÃO DAS ATIVIDADES DA ILUMINAÇÃO PÚBLICA		UNIDADE EXECUTORA	2022	GESTÃO DAS ATIVIDADES DA ILUMINAÇÃO PÚBLICA	283.463,81
		SECRETARIA MUNICIPAL DE MEIO AMBIENTE			
OBJETIVO DA AÇÃO: LAPA EM AÇÃO		REGIONALIZAÇÃO	2023	GESTÃO DAS ATIVIDADES DA ILUMINAÇÃO PÚBLICA	295.199,21
		SEDE			
PRODUTO: MANUTENÇÃO		TIPO	2024	GESTÃO DAS ATIVIDADES DA ILUMINAÇÃO PÚBLICA	305.678,78
		Atividade			
UNIDADE DE MEDIDA: PORCENTAGEM			2025	GESTÃO DAS ATIVIDADES DA ILUMINAÇÃO PÚBLICA	324.783,71
				TOTAL	1.209.125,51

AÇÕES

AÇÕES		METAS FÍSICAS E FINANCEIRAS			
2.045 - GESTÃO DAS ATIVIDADES DE INFRA ESTRUTURA E SERVIÇOS PÚBLICOS		UNIDADE EXECUTORA	2022	GESTÃO DAS ATIVIDADES DE INFRA ESTRUTURA E SERVIÇOS PÚBLICOS	5.120.752,35
		SECRETARIA MUNICIPAL DE MEIO AMBIENTE			
OBJETIVO DA AÇÃO: LAPA EM AÇÃO		REGIONALIZAÇÃO	2023	GESTÃO DAS ATIVIDADES DE INFRA ESTRUTURA E SERVIÇOS PÚBLICOS	5.332.751,50
		SEDE			
PRODUTO: MANUTENÇÃO		TIPO	2024	GESTÃO DAS ATIVIDADES DE INFRA ESTRUTURA E SERVIÇOS PÚBLICOS	5.522.064,18
		Atividade			
UNIDADE DE MEDIDA: PORCENTAGEM			2025	GESTÃO DAS ATIVIDADES DE INFRA ESTRUTURA E SERVIÇOS PÚBLICOS	5.867.193,19
				TOTAL	21.842.761,22




PREFEITURA MUNICIPAL DE BOM JESUS DA LAPA

RUA FLORIANO PEIXOTO - CENTRO

CNPJ: 14.105.183/0001-14 - CEP: 47.600-000 - BOM JESUS DA LAPA - BA

AÇÕES E METAS POR PROGRAMA DE GOVERNO
Plano Plurianual (PPA): (2022 - 2025)
AÇÕES

AÇÕES		METAS FÍSICAS E FINANCEIRAS			
2.046 - GESTÃO DA REDE DE SANEAMENTO MUNICIPAL		UNIDADE EXECUTORA	2022	GESTÃO DA REDE DE SANEAMENTO MUNICIPAL	20.250,00
		SECRETARIA MUNICIPAL DE MEIO AMBIENTE			
OBJETIVO DA AÇÃO: LAPA EM AÇÃO		REGIONALIZAÇÃO	2023	GESTÃO DA REDE DE SANEAMENTO MUNICIPAL	21.088,35
		SEDE			
PRODUTO: MANUTENÇÃO		TIPO	2024	GESTÃO DA REDE DE SANEAMENTO MUNICIPAL	21.836,99
		Atividade			
UNIDADE DE MEDIDA: PORCENTAGEM			2025	GESTÃO DA REDE DE SANEAMENTO MUNICIPAL	23.201,80
				TOTAL	86.377,14

AÇÕES

AÇÕES		METAS FÍSICAS E FINANCEIRAS			
2.048 - GESTÃO DA MALHA VIÁRIA MUNICIPAL		UNIDADE EXECUTORA	2022	GESTÃO DA MALHA VIÁRIA MUNICIPAL	173.077,91
		SECRETARIA MUNICIPAL DE MEIO AMBIENTE			
OBJETIVO DA AÇÃO: LAPA EM AÇÃO		REGIONALIZAÇÃO	2023	GESTÃO DA MALHA VIÁRIA MUNICIPAL	180.243,34
		SEDE			
PRODUTO: MANUTENÇÃO		TIPO	2024	GESTÃO DA MALHA VIÁRIA MUNICIPAL	186.641,97
		Atividade			
UNIDADE DE MEDIDA: QUILOMETROS			2025	GESTÃO DA MALHA VIÁRIA MUNICIPAL	198.307,10
				TOTAL	738.270,32




PREFEITURA MUNICIPAL DE BOM JESUS DA LAPA

RUA FLORIANO PEIXOTO - CENTRO

CNPJ: 14.105.183/0001-14 - CEP: 47.600-000 - BOM JESUS DA LAPA - BA

AÇÕES E METAS POR PROGRAMA DE GOVERNO
Plano Plurianual (PPA): (2022 - 2025)
AÇÕES

AÇÕES		METAS FÍSICAS E FINANCEIRAS			
2.069 - AMPLIAÇÃO DOS SISTEMAS DE TELECOMUNICAÇÕES		UNIDADE EXECUTORA	2022	AMPLIAÇÃO DOS SISTEMAS DE TELECOMUNICAÇÕES	28.948,00
		SECRETARIA MUNICIPAL DE MEIO AMBIENTE			
OBJETIVO DA AÇÃO: LAPA EM AÇÃO		REGIONALIZAÇÃO	2023	AMPLIAÇÃO DOS SISTEMAS DE TELECOMUNICAÇÕES	30.146,45
		POPULAÇÃO EM GERAL			
PRODUTO: MANUTENÇÃO		TIPO	2024	AMPLIAÇÃO DOS SISTEMAS DE TELECOMUNICAÇÕES	31.216,65
		Atividade			
UNIDADE DE MEDIDA: PORCENTAGEM			2025	AMPLIAÇÃO DOS SISTEMAS DE TELECOMUNICAÇÕES	33.167,69
				TOTAL	123.478,79

AÇÕES

AÇÕES		METAS FÍSICAS E FINANCEIRAS			
2.071 - REVITALIZAÇÃO DE NASCENTES		UNIDADE EXECUTORA	2022	REVITALIZAÇÃO DE NASCENTES	73.500,00
		SECRETARIA MUNICIPAL DE MEIO AMBIENTE			
OBJETIVO DA AÇÃO: LAPA EM AÇÃO		REGIONALIZAÇÃO	2023	REVITALIZAÇÃO DE NASCENTES	76.542,90
		ZONA RURAL			
PRODUTO: MANUTENÇÃO		TIPO	2024	REVITALIZAÇÃO DE NASCENTES	79.260,17
		Atividade			
UNIDADE DE MEDIDA: PORCENTAGEM			2025	REVITALIZAÇÃO DE NASCENTES	84.213,93
				TOTAL	313.517,00





PREFEITURA MUNICIPAL DE BOM JESUS DA LAPA

RUA FLORIANO PEIXOTO - CENTRO

CNPJ: 14.105.183/0001-14 - CEP: 47.600-000 - BOM JESUS DA LAPA - BA

AÇÕES E METAS POR PROGRAMA DE GOVERNO

Plano Plurianual (PPA): (2022 - 2025)

AÇÕES

2.097 - GESTÃO DAS AÇÕES DA SECRETARIA MUNICIPAL DE INFRAESTRUTURA E SERVIÇOS PÚBLICOS

OBJETIVO DA AÇÃO: LAPA EM AÇÃO

PRODUTO: MANUTENÇÃO

UNIDADE DE MEDIDA: PORCENTAGEM

UNIDADE EXECUTORA

SECRETARIA MUNICIPAL DE MEIO AMBIENTE

REGIONALIZAÇÃO

SEDE

TIPO

Atividade

METAS FÍSICAS E FINANCEIRAS

Ano	Descrição da Meta	Valor (R\$)
2022	GESTÃO DAS AÇÕES DA SECRETARIA MUNICIPAL DE INFRAESTRUTURA E SERVIÇOS PÚBLICOS	2.857.558,33
2023	GESTÃO DAS AÇÕES DA SECRETARIA MUNICIPAL DE INFRAESTRUTURA E SERVIÇOS PÚBLICOS	2.975.861,24
2024	GESTÃO DAS AÇÕES DA SECRETARIA MUNICIPAL DE INFRAESTRUTURA E SERVIÇOS PÚBLICOS	3.081.504,32
2025	GESTÃO DAS AÇÕES DA SECRETARIA MUNICIPAL DE INFRAESTRUTURA E SERVIÇOS PÚBLICOS	3.274.098,34
TOTAL		12.189.022,23

Total do Programa:	2022	2023	2024	2025	78.067.698,93
	18.301.960,49	19.059.661,66	19.736.279,65	20.969.797,13	




PREFEITURA MUNICIPAL DE BOM JESUS DA LAPA

RUA FLORIANO PEIXOTO - CENTRO

CNPJ: 14.105.183/0001-14 - CEP: 47.600-000 - BOM JESUS DA LAPA - BA

AÇÕES E METAS POR PROGRAMA DE GOVERNO
Plano Plurianual (PPA): (2022 - 2025)

PROGRAMA: 7 - BOM JESUS DA LAPA PRODUTIVO E SUSTENTÁVEL
FUNÇÃO: 20 - Agricultura
EIXO ESTRUTURANTE: 4 - DESENVOLVIMENTO ECONÔMICO SUSTENTÁVEL
OBJETIVO: FORTALECER A SUSTENTABILIDADE E O MEIO AMBIENTE

Indicadores do Programa	Unidade de Medida	Índice Atual	Índice Pretendido	
AÇÕES		METAS FÍSICAS E FINANCEIRAS		
1.006 - CONSTRUÇÃO, AMPLIAÇÃO E REFORMA DO MERCADO MUNICIPAL	UNIDADE EXECUTORA SECRETARIA MUNICIPAL DE MEIO AMBIENTE	2022	CONSTRUÇÃO, AMPLIAÇÃO E REFORMA DO MERCADO MUNICIPAL	94.500,00
OBJETIVO DA AÇÃO: ORGULHO SERTANEJO	REGIONALIZAÇÃO SEDE	2023	CONSTRUÇÃO, AMPLIAÇÃO E REFORMA DO MERCADO MUNICIPAL	98.412,30
PRODUTO: MANUTENÇÃO	TIPO Projeto	2024	CONSTRUÇÃO, AMPLIAÇÃO E REFORMA DO MERCADO MUNICIPAL	101.905,94
UNIDADE DE MEDIDA: PORCENTAGEM		2025	CONSTRUÇÃO, AMPLIAÇÃO E REFORMA DO MERCADO MUNICIPAL	108.275,06
		TOTAL		403.093,30





PREFEITURA MUNICIPAL DE BOM JESUS DA LAPA

RUA FLORIANO PEIXOTO - CENTRO

CNPJ: 14.105.183/0001-14 - CEP: 47.600-000 - BOM JESUS DA LAPA - BA

AÇÕES E METAS POR PROGRAMA DE GOVERNO

Plano Plurianual (PPA): (2022 - 2025)

AÇÕES

AÇÕES		METAS FÍSICAS E FINANCEIRAS		
1.010 - CONSTRUÇÃO DE UM PARQUE DE EXPOSIÇÕES AGROPECUÁRIA MUNICIPAL	UNIDADE EXECUTORA	2022	CONSTRUÇÃO DE UM PARQUE DE EXPOSIÇÕES AGROPECUÁRIA MUNICIPAL	30.000,00
	SECRETARIA MUNICIPAL DE MEIO AMBIENTE			
OBJETIVO DA AÇÃO: ORGULHO SERTANEJO	REGIONALIZAÇÃO	2023	CONSTRUÇÃO DE UM PARQUE DE EXPOSIÇÕES AGROPECUÁRIA MUNICIPAL	31.242,00
	SEDE			
PRODUTO: AUMENTO PATRIMONIAL	TIPO	2024	CONSTRUÇÃO DE UM PARQUE DE EXPOSIÇÕES AGROPECUÁRIA MUNICIPAL	32.351,09
	Projeto			
UNIDADE DE MEDIDA: PORCENTAGEM		2025	CONSTRUÇÃO DE UM PARQUE DE EXPOSIÇÕES AGROPECUÁRIA MUNICIPAL	34.373,03
			TOTAL	127.966,12

AÇÕES

AÇÕES		METAS FÍSICAS E FINANCEIRAS		
1.029 - CONSTRUÇÃO E RECUPERAÇÃO DE AÇUDES, TANQUES, AGUADAS, GARRAGEM	UNIDADE EXECUTORA	2022	CONSTRUÇÃO E RECUPERAÇÃO DE AÇUDES, TANQUES, AGUADAS, GARRAGEM	295.771,81
	SECRETARIA MUNICIPAL DE MEIO AMBIENTE			
OBJETIVO DA AÇÃO: ORGULHO SERTANEJO	REGIONALIZAÇÃO	2023	CONSTRUÇÃO E RECUPERAÇÃO DE AÇUDES, TANQUES, AGUADAS, GARRAGEM	308.016,76
	ZONA RURAL			
PRODUTO: AUMENTO PATRIMONIAL	TIPO	2024	CONSTRUÇÃO E RECUPERAÇÃO DE AÇUDES, TANQUES, AGUADAS, GARRAGEM	318.951,36
	Projeto			
UNIDADE DE MEDIDA: PORCENTAGEM		2025	CONSTRUÇÃO E RECUPERAÇÃO DE AÇUDES, TANQUES, AGUADAS, GARRAGEM	338.885,82
			TOTAL	1.261.625,75




PREFEITURA MUNICIPAL DE BOM JESUS DA LAPA

RUA FLORIANO PEIXOTO - CENTRO

CNPJ: 14.105.183/0001-14 - CEP: 47.600-000 - BOM JESUS DA LAPA - BA

AÇÕES E METAS POR PROGRAMA DE GOVERNO
Plano Plurianual (PPA): (2022 - 2025)
AÇÕES

AÇÕES		METAS FÍSICAS E FINANCEIRAS		
1.031 - CONSTRUÇÃO DE CENTROS COMUNITÁRIOS DE PRODUÇÃO	UNIDADE EXECUTORA	2022	CONSTRUÇÃO DE CENTROS COMUNITÁRIOS DE PRODUÇÃO	52.500,00
	SECRETARIA MUNICIPAL DE MEIO AMBIENTE			
OBJETIVO DA AÇÃO: ORGULHO SERTANEJO	REGIONALIZAÇÃO	2023	CONSTRUÇÃO DE CENTROS COMUNITÁRIOS DE PRODUÇÃO	54.673,50
	SEDE			
PRODUTO: AUMENTO PATRIMONIAL	TIPO	2024	CONSTRUÇÃO DE CENTROS COMUNITÁRIOS DE PRODUÇÃO	56.614,41
	Projeto			
UNIDADE DE MEDIDA: PORCENTAGEM		2025	CONSTRUÇÃO DE CENTROS COMUNITÁRIOS DE PRODUÇÃO	60.152,81
			TOTAL	223.940,72

AÇÕES

AÇÕES		METAS FÍSICAS E FINANCEIRAS		
1.032 - CONSTRUÇÃO DE FÁBRICA DE POLPA DE FRUTAS	UNIDADE EXECUTORA	2022	CONSTRUÇÃO DE FÁBRICA DE POLPA DE FRUTAS	84.000,00
	SECRETARIA MUNICIPAL DE MEIO AMBIENTE			
OBJETIVO DA AÇÃO: ORGULHO SERTANEJO	REGIONALIZAÇÃO	2023	CONSTRUÇÃO DE FÁBRICA DE POLPA DE FRUTAS	87.477,60
	SEDE			
PRODUTO: AUMENTO PATRIMONIAL	TIPO	2024	CONSTRUÇÃO DE FÁBRICA DE POLPA DE FRUTAS	90.583,05
	Projeto			
UNIDADE DE MEDIDA: UNIDADE		2025	CONSTRUÇÃO DE FÁBRICA DE POLPA DE FRUTAS	96.244,50
			TOTAL	358.305,15




PREFEITURA MUNICIPAL DE BOM JESUS DA LAPA

RUA FLORIANO PEIXOTO - CENTRO

CNPJ: 14.105.183/0001-14 - CEP: 47.600-000 - BOM JESUS DA LAPA - BA

AÇÕES E METAS POR PROGRAMA DE GOVERNO
Plano Plurianual (PPA): (2022 - 2025)
AÇÕES

AÇÕES		METAS FÍSICAS E FINANCEIRAS		
1.033 - CONSTRUÇÃO DA CASA DE APOIO AO AGRICULTOR	UNIDADE EXECUTORA	2022	CONSTRUÇÃO DA CASA DE APOIO AO AGRICULTOR	52.500,00
	SECRETARIA MUNICIPAL DE MEIO AMBIENTE			
OBJETIVO DA AÇÃO: ORGULHO SERTANEJO	REGIONALIZAÇÃO	2023	CONSTRUÇÃO DA CASA DE APOIO AO AGRICULTOR	54.673,50
	SEDE			
PRODUTO: AUMENTO PATRIMONIAL	TIPO	2024	CONSTRUÇÃO DA CASA DE APOIO AO AGRICULTOR	56.614,41
	Projeto			
UNIDADE DE MEDIDA: UNIDADE		2025	CONSTRUÇÃO DA CASA DE APOIO AO AGRICULTOR	60.152,81
			TOTAL	223.940,72

AÇÕES

AÇÕES		METAS FÍSICAS E FINANCEIRAS		
1.034 - CONSTRUÇÃO DE VIVEIROS DE MUDAS E HORTAS COMUNITÁRIAS	UNIDADE EXECUTORA	2022	CONSTRUÇÃO DE VIVEIROS DE MUDAS E HORTAS COMUNITÁRIAS	36.750,00
	SECRETARIA MUNICIPAL DE MEIO AMBIENTE			
OBJETIVO DA AÇÃO: ORGULHO SERTANEJO	REGIONALIZAÇÃO	2023	CONSTRUÇÃO DE VIVEIROS DE MUDAS E HORTAS COMUNITÁRIAS	38.271,45
	ZONA RURAL			
PRODUTO: AUMENTO PATRIMONIAL	TIPO	2024	CONSTRUÇÃO DE VIVEIROS DE MUDAS E HORTAS COMUNITÁRIAS	39.630,09
	Projeto			
UNIDADE DE MEDIDA: PORCENTAGEM		2025	CONSTRUÇÃO DE VIVEIROS DE MUDAS E HORTAS COMUNITÁRIAS	42.106,97
			TOTAL	156.758,51




PREFEITURA MUNICIPAL DE BOM JESUS DA LAPA

RUA FLORIANO PEIXOTO - CENTRO

CNPJ: 14.105.183/0001-14 - CEP: 47.600-000 - BOM JESUS DA LAPA - BA

AÇÕES E METAS POR PROGRAMA DE GOVERNO
Plano Plurianual (PPA): (2022 - 2025)
AÇÕES

AÇÕES		METAS FÍSICAS E FINANCEIRAS		
1.035 - IMPLANTAÇÃO DO SISTEMA DE INSPEÇÃO MUNICIPAL DE PRODUTOS DE ORI	UNIDADE EXECUTORA	2022	IMPLANTAÇÃO DO SISTEMA DE INSPEÇÃO MUNICIPAL DE PRODUTOS DE ORI	21.000,00
	SECRETARIA MUNICIPAL DE MEIO AMBIENTE			
OBJETIVO DA AÇÃO: ORGULHO SERTANEJO	REGIONALIZAÇÃO	2023	IMPLANTAÇÃO DO SISTEMA DE INSPEÇÃO MUNICIPAL DE PRODUTOS DE ORI	21.869,40
	SEDE			
PRODUTO: AUMENTO PATRIMONIAL	TIPO	2024	IMPLANTAÇÃO DO SISTEMA DE INSPEÇÃO MUNICIPAL DE PRODUTOS DE ORI	22.645,76
	Projeto			
UNIDADE DE MEDIDA: PORCENTAGEM		2025	IMPLANTAÇÃO DO SISTEMA DE INSPEÇÃO MUNICIPAL DE PRODUTOS DE ORI	24.061,12
			TOTAL	89.576,28

AÇÕES

AÇÕES		METAS FÍSICAS E FINANCEIRAS		
1.063 - AQUISIÇÃO DE EQUIPAMENTOS E MOBILIÁRIOS PARA A SEC. MUNIC. DE AGRICULTORA	UNIDADE EXECUTORA	2022	AQUISIÇÃO DE EQUIPAMENTOS E MOBILIÁRIOS PARA A SEC. MUNIC. DE AGRICULTORA	53.450,00
	SECRETARIA MUNICIPAL DE MEIO AMBIENTE			
OBJETIVO DA AÇÃO: ORGULHO SERTANEJO	REGIONALIZAÇÃO	2023	AQUISIÇÃO DE EQUIPAMENTOS E MOBILIÁRIOS PARA A SEC. MUNIC. DE AGRICULTORA	55.662,83
	SEDE			
PRODUTO: AUMENTO PATRIMONIAL	TIPO	2024	AQUISIÇÃO DE EQUIPAMENTOS E MOBILIÁRIOS PARA A SEC. MUNIC. DE AGRICULTORA	57.638,86
	Projeto			
UNIDADE DE MEDIDA: PORCENTAGEM		2025	AQUISIÇÃO DE EQUIPAMENTOS E MOBILIÁRIOS PARA A SEC. MUNIC. DE AGRICULTORA	61.241,29
			TOTAL	227.992,98




PREFEITURA MUNICIPAL DE BOM JESUS DA LAPA

RUA FLORIANO PEIXOTO - CENTRO

CNPJ: 14.105.183/0001-14 - CEP: 47.600-000 - BOM JESUS DA LAPA - BA

AÇÕES E METAS POR PROGRAMA DE GOVERNO
Plano Plurianual (PPA): (2022 - 2025)
AÇÕES

AÇÕES		METAS FÍSICAS E FINANCEIRAS		
1.065 - AQUISIÇÃO DE EQUIPAMENTOS E MOBILIÁRIOS PARA A SEC. MUNIC. DO INTERIOR	UNIDADE EXECUTORA	2022	AQUISIÇÃO DE EQUIPAMENTOS E MOBILIÁRIOS PARA A SEC. MUNIC. DO INTERIOR	35.700,00
	SECRETARIA MUNICIPAL DE MEIO AMBIENTE			
OBJETIVO DA AÇÃO: ORGULHO SERTANEJO	REGIONALIZAÇÃO	2023	AQUISIÇÃO DE EQUIPAMENTOS E MOBILIÁRIOS PARA A SEC. MUNIC. DO INTERIOR	37.177,98
	SEDE			
PRODUTO: AUMENTO PATRIMONIAL	TIPO	2024	AQUISIÇÃO DE EQUIPAMENTOS E MOBILIÁRIOS PARA A SEC. MUNIC. DO INTERIOR	38.497,80
	Projeto			
UNIDADE DE MEDIDA: PORCENTAGEM		2025	AQUISIÇÃO DE EQUIPAMENTOS E MOBILIÁRIOS PARA A SEC. MUNIC. DO INTERIOR	40.903,91
			TOTAL	152.279,69

AÇÕES

AÇÕES		METAS FÍSICAS E FINANCEIRAS		
1.067 - AQUISIÇÃO DE VEÍCULOS PARA A SEC. MUNIC. DO INTERIOR	UNIDADE EXECUTORA	2022	AQUISIÇÃO DE VEÍCULOS PARA A SEC. MUNIC. DO INTERIOR	42.000,00
	SECRETARIA MUNICIPAL DE MEIO AMBIENTE			
OBJETIVO DA AÇÃO: ORGULHO SERTANEJO	REGIONALIZAÇÃO	2023	AQUISIÇÃO DE VEÍCULOS PARA A SEC. MUNIC. DO INTERIOR	43.738,80
	SEDE			
PRODUTO: AUMENTO PATRIMONIAL	TIPO	2024	AQUISIÇÃO DE VEÍCULOS PARA A SEC. MUNIC. DO INTERIOR	45.291,53
	Projeto			
UNIDADE DE MEDIDA: UNIDADE		2025	AQUISIÇÃO DE VEÍCULOS PARA A SEC. MUNIC. DO INTERIOR	48.122,25
			TOTAL	179.152,58




PREFEITURA MUNICIPAL DE BOM JESUS DA LAPA

RUA FLORIANO PEIXOTO - CENTRO

CNPJ: 14.105.183/0001-14 - CEP: 47.600-000 - BOM JESUS DA LAPA - BA

AÇÕES E METAS POR PROGRAMA DE GOVERNO
Plano Plurianual (PPA): (2022 - 2025)
AÇÕES

AÇÕES		METAS FÍSICAS E FINANCEIRAS		
1.068 - AQUISIÇÃO DE VEÍCULOS	UNIDADE EXECUTORA	2022	AQUISIÇÃO DE VEÍCULOS	100.500,00
	SECRETARIA MUNICIPAL DE MEIO AMBIENTE	2023	AQUISIÇÃO DE VEÍCULOS	104.660,70
OBJETIVO DA AÇÃO: ORGULHO SERTANEJO	REGIONALIZAÇÃO	2024	AQUISIÇÃO DE VEÍCULOS	108.376,15
	SEDE	2025	AQUISIÇÃO DE VEÍCULOS	115.149,66
PRODUTO: AUMENTO PATRIMONIAL	TIPO			
	Projeto			
UNIDADE DE MEDIDA: PORCENTAGEM		TOTAL		428.686,51

AÇÕES

AÇÕES		METAS FÍSICAS E FINANCEIRAS		
1.069 - AQUISIÇÃO DE MAQUINARIOS E IMPLEMENTOS AGRÍCOLAS	UNIDADE EXECUTORA	2022	AQUISIÇÃO DE MAQUINARIOS E IMPLEMENTOS AGRÍCOLAS	84.000,00
	SECRETARIA MUNICIPAL DE MEIO AMBIENTE	2023	AQUISIÇÃO DE MAQUINARIOS E IMPLEMENTOS AGRÍCOLAS	87.477,60
OBJETIVO DA AÇÃO: ORGULHO SERTANEJO	REGIONALIZAÇÃO	2024	AQUISIÇÃO DE MAQUINARIOS E IMPLEMENTOS AGRÍCOLAS	90.583,05
	ZONA RURAL	2025	AQUISIÇÃO DE MAQUINARIOS E IMPLEMENTOS AGRÍCOLAS	96.244,50
PRODUTO: AUMENTO PATRIMONIAL	TIPO			
	Projeto			
UNIDADE DE MEDIDA: PORCENTAGEM		TOTAL		358.305,15




PREFEITURA MUNICIPAL DE BOM JESUS DA LAPA

RUA FLORIANO PEIXOTO - CENTRO

CNPJ: 14.105.183/0001-14 - CEP: 47.600-000 - BOM JESUS DA LAPA - BA

AÇÕES E METAS POR PROGRAMA DE GOVERNO
Plano Plurianual (PPA) : (2022 - 2025)
AÇÕES

AÇÕES		METAS FÍSICAS E FINANCEIRAS		
1.071 - AQUISIÇÃO DE IMÓVEIS PARA A SECRETARIA MUNICIPAL DE AGRICULTURA E	UNIDADE EXECUTORA	2022	AQUISIÇÃO DE IMÓVEIS PARA A SECRETARIA MUNICIPAL DE AGRICULTURA E	36.750,00
	SECRETARIA MUNICIPAL DE MEIO AMBIENTE			
OBJETIVO DA AÇÃO: ORGULHO SERTANEJO	REGIONALIZAÇÃO	2023	AQUISIÇÃO DE IMÓVEIS PARA A SECRETARIA MUNICIPAL DE AGRICULTURA E	38.271,45
	SEDE			
PRODUTO: AUMENTO PATRIMONIAL	TIPO	2024	AQUISIÇÃO DE IMÓVEIS PARA A SECRETARIA MUNICIPAL DE AGRICULTURA E	39.630,09
	Projeto			
UNIDADE DE MEDIDA: PORCENTAGEM		2025	AQUISIÇÃO DE IMÓVEIS PARA A SECRETARIA MUNICIPAL DE AGRICULTURA E	42.106,97
			TOTAL	156.758,51

AÇÕES

AÇÕES		METAS FÍSICAS E FINANCEIRAS		
1.081 - CONSTRUÇÃO DE ADUTORA DO PROJETO FORMOSO	UNIDADE EXECUTORA	2022	CONSTRUÇÃO DE ADUTORA DO PROJETO FORMOSO	210.000,00
	SECRETARIA MUNICIPAL DE MEIO AMBIENTE			
OBJETIVO DA AÇÃO: ORGULHO SERTANEJO	REGIONALIZAÇÃO	2023	CONSTRUÇÃO DE ADUTORA DO PROJETO FORMOSO	218.694,00
	POPULAÇÃO EM GERAL			
PRODUTO: AUMENTO PATRIMONIAL	TIPO	2024	7 - BOM JESUS DA LAPA PRODUTIVO E SUSTENTÁVEL	226.457,64
	Projeto			
UNIDADE DE MEDIDA: UNIDADE		2025	CONSTRUÇÃO DE ADUTORA DO PROJETO FORMOSO	240.611,24
			TOTAL	895.762,88




PREFEITURA MUNICIPAL DE BOM JESUS DA LAPA

RUA FLORIANO PEIXOTO - CENTRO

CNPJ: 14.105.183/0001-14 - CEP: 47.600-000 - BOM JESUS DA LAPA - BA

AÇÕES E METAS POR PROGRAMA DE GOVERNO
Plano Plurianual (PPA): (2022 - 2025)
AÇÕES

AÇÕES		METAS FÍSICAS E FINANCEIRAS		
1.082 - CONSTRUÇÃO DE ADUTORA DO RIO DAS RÃS	UNIDADE EXECUTORA	2022	CONSTRUÇÃO DE ADUTORA DO RIO DAS RÃS	210.000,00
	SECRETARIA MUNICIPAL DE MEIO AMBIENTE			
OBJETIVO DA AÇÃO: ORGULHO SERTANEJO	REGIONALIZAÇÃO	2023	CONSTRUÇÃO DE ADUTORA DO RIO DAS RÃS	218.694,00
	ZONA RURAL			
PRODUTO: AUMENTO PATRIMONIAL	TIPO	2024	CONSTRUÇÃO DE ADUTORA DO RIO DAS RÃS	226.457,64
	Projeto			
UNIDADE DE MEDIDA: UNIDADE		2025	CONSTRUÇÃO DE ADUTORA DO RIO DAS RÃS	240.611,24
			TOTAL	895.762,88

AÇÕES

AÇÕES		METAS FÍSICAS E FINANCEIRAS		
1.083 - CONSTRUÇÃO DE ADUTORA DO MORRÃO	UNIDADE EXECUTORA	2022	CONSTRUÇÃO DE ADUTORA DO MORRÃO	210.000,00
	SECRETARIA MUNICIPAL DE MEIO AMBIENTE			
OBJETIVO DA AÇÃO: ORGULHO SERTANEJO	REGIONALIZAÇÃO	2023	CONSTRUÇÃO DE ADUTORA DO MORRÃO	218.694,00
	ZONA RURAL			
PRODUTO: AUMENTO PATRIMONIAL	TIPO	2024	CONSTRUÇÃO DE ADUTORA DO MORRÃO	226.457,64
	Projeto			
UNIDADE DE MEDIDA: UNIDADE		2025	CONSTRUÇÃO DE ADUTORA DO MORRÃO	240.611,24
			TOTAL	895.762,88




PREFEITURA MUNICIPAL DE BOM JESUS DA LAPA

RUA FLORIANO PEIXOTO - CENTRO

CNPJ: 14.105.183/0001-14 - CEP: 47.600-000 - BOM JESUS DA LAPA - BA

AÇÕES E METAS POR PROGRAMA DE GOVERNO
Plano Plurianual (PPA): (2022 - 2025)
AÇÕES

AÇÕES		METAS FÍSICAS E FINANCEIRAS		
1.084 - REQUALIFICAÇÃO DA LOGOA DO SÃO GOTARDO	UNIDADE EXECUTORA	2022	REQUALIFICAÇÃO DA LOGOA DO SÃO GOTARDO	136.500,00
	SECRETARIA MUNICIPAL DE MEIO AMBIENTE			
OBJETIVO DA AÇÃO: ORGULHO SERTANEJO	REGIONALIZAÇÃO	2023	REQUALIFICAÇÃO DA LOGOA DO SÃO GOTARDO	142.151,10
	ZONA RURAL			
PRODUTO: MANUTENÇÃO	TIPO	2024	REQUALIFICAÇÃO DA LOGOA DO SÃO GOTARDO	147.197,46
	Projeto			
UNIDADE DE MEDIDA: PORCENTAGEM		2025	REQUALIFICAÇÃO DA LOGOA DO SÃO GOTARDO	156.397,31
			TOTAL	582.245,87

AÇÕES

AÇÕES		METAS FÍSICAS E FINANCEIRAS		
1.085 - CONSTRUÇÃO DO PARQUE VERDE	UNIDADE EXECUTORA	2022	CONSTRUÇÃO DO PARQUE VERDE	135.000,00
	SECRETARIA MUNICIPAL DE MEIO AMBIENTE			
OBJETIVO DA AÇÃO: ORGULHO SERTANEJO	REGIONALIZAÇÃO	2023	CONSTRUÇÃO DO PARQUE VERDE	140.589,00
	SEDE			
PRODUTO: AUMENTO PATRIMONIAL	TIPO	2024	CONSTRUÇÃO DO PARQUE VERDE	145.579,91
	Projeto			
UNIDADE DE MEDIDA: PORCENTAGEM		2025	CONSTRUÇÃO DO PARQUE VERDE	154.678,65
			TOTAL	575.847,56




PREFEITURA MUNICIPAL DE BOM JESUS DA LAPA

RUA FLORIANO PEIXOTO - CENTRO

CNPJ: 14.105.183/0001-14 - CEP: 47.600-000 - BOM JESUS DA LAPA - BA

AÇÕES E METAS POR PROGRAMA DE GOVERNO
Plano Plurianual (PPA) : (2022 - 2025)
AÇÕES

AÇÕES		METAS FÍSICAS E FINANCEIRAS		
2.009 - GESTÃO DE AÇÕES DE AGROPECUÁRIA, PESCA E ABASTECIMENTO	UNIDADE EXECUTORA	2022	GESTÃO DE AÇÕES DE AGROPECUÁRIA, PESCA E ABASTECIMENTO	188.376,98
	SECRETARIA MUNICIPAL DE MEIO AMBIENTE			
OBJETIVO DA AÇÃO: ORGULHO SERTANEJO	REGIONALIZAÇÃO	2023	GESTÃO DE AÇÕES DE AGROPECUÁRIA, PESCA E ABASTECIMENTO	196.175,79
	ZONA RURAL			
PRODUTO: MANUTENÇÃO	TIPO	2024	GESTÃO DE AÇÕES DE AGROPECUÁRIA, PESCA E ABASTECIMENTO	203.140,03
	Atividade			
UNIDADE DE MEDIDA: PORCENTAGEM		2025	GESTÃO DE AÇÕES DE AGROPECUÁRIA, PESCA E ABASTECIMENTO	215.836,28
			TOTAL	803.529,08

AÇÕES

AÇÕES		METAS FÍSICAS E FINANCEIRAS		
2.010 - GESTÃO DE AÇÕES DE AGRICULTURA E ABASTECIMENTO	UNIDADE EXECUTORA	2022	GESTÃO DE AÇÕES DE AGRICULTURA E ABASTECIMENTO	941.534,33
	SECRETARIA MUNICIPAL DE MEIO AMBIENTE			
OBJETIVO DA AÇÃO: ORGULHO SERTANEJO	REGIONALIZAÇÃO	2023	GESTÃO DE AÇÕES DE AGRICULTURA E ABASTECIMENTO	980.513,85
	ZONA RURAL			
PRODUTO: MANUTENÇÃO	TIPO	2024	GESTÃO DE AÇÕES DE AGRICULTURA E ABASTECIMENTO	1.015.322,09
	Atividade			
UNIDADE DE MEDIDA: PORCENTAGEM		2025	GESTÃO DE AÇÕES DE AGRICULTURA E ABASTECIMENTO	1.078.779,72
			TOTAL	4.016.149,99




PREFEITURA MUNICIPAL DE BOM JESUS DA LAPA

RUA FLORIANO PEIXOTO - CENTRO

CNPJ: 14.105.183/0001-14 - CEP: 47.600-000 - BOM JESUS DA LAPA - BA

AÇÕES E METAS POR PROGRAMA DE GOVERNO
Plano Plurianual (PPA): (2022 - 2025)
AÇÕES

AÇÕES		METAS FÍSICAS E FINANCEIRAS	
2.063 - GESTÃO DAS AÇÕES DA SECRETARIA MUNICIPAL DE MEIO AMBIENTE	UNIDADE EXECUTORA SECRETARIA MUNICIPAL DE MEIO AMBIENTE	2022	GESTÃO DAS AÇÕES DA SECRETARIA MUNICIPAL DE MEIO AMBIENTE 668.968,99
OBJETIVO DA AÇÃO: ORGULHO SERTANEJO	REGIONALIZAÇÃO	2023	GESTÃO DAS AÇÕES DA SECRETARIA MUNICIPAL DE MEIO AMBIENTE 696.664,31
PRODUTO: MANUTENÇÃO	TIPO Atividade	2024	GESTÃO DAS AÇÕES DA SECRETARIA MUNICIPAL DE MEIO AMBIENTE 721.395,89
UNIDADE DE MEDIDA: PORCENTAGEM		2025	GESTÃO DAS AÇÕES DA SECRETARIA MUNICIPAL DE MEIO AMBIENTE 766.483,13
		TOTAL 2.853.512,32	

AÇÕES

AÇÕES		METAS FÍSICAS E FINANCEIRAS	
2.066 - REVITALIZAR E DESENVOLVER A PECUÁRIA NAS MICROREGIÕES	UNIDADE EXECUTORA SECRETARIA MUNICIPAL DE MEIO AMBIENTE	2022	REVITALIZAR E DESENVOLVER A PECUÁRIA NAS MICROREGIÕES 39.900,00
OBJETIVO DA AÇÃO: ORGULHO SERTANEJO	REGIONALIZAÇÃO POPULAÇÃO EM GERAL	2023	REVITALIZAR E DESENVOLVER A PECUÁRIA NAS MICROREGIÕES 41.551,86
PRODUTO: SERVIÇOS	TIPO Atividade	2024	REVITALIZAR E DESENVOLVER A PECUÁRIA NAS MICROREGIÕES 43.026,95
UNIDADE DE MEDIDA: PORCENTAGEM		2025	REVITALIZAR E DESENVOLVER A PECUÁRIA NAS MICROREGIÕES 45.716,14
		TOTAL 170.194,95	




PREFEITURA MUNICIPAL DE BOM JESUS DA LAPA

RUA FLORIANO PEIXOTO - CENTRO

CNPJ: 14.105.183/0001-14 - CEP: 47.600-000 - BOM JESUS DA LAPA - BA

AÇÕES E METAS POR PROGRAMA DE GOVERNO
Plano Plurianual (PPA): (2022 - 2025)
AÇÕES

AÇÕES		METAS FÍSICAS E FINANCEIRAS		
2.067 - REVITALIZAÇÃO E ARBONIZAÇÃO DE PRAÇAS, RUAS E AVENIDAS	UNIDADE EXECUTORA	2022	REVITALIZAÇÃO E ARBONIZAÇÃO DE PRAÇAS, RUAS E AVENIDAS	80.415,00
	SECRETARIA MUNICIPAL DE MEIO AMBIENTE			
OBJETIVO DA AÇÃO: ORGULHO SERTANEJO	REGIONALIZAÇÃO	2023	REVITALIZAÇÃO E ARBONIZAÇÃO DE PRAÇAS, RUAS E AVENIDAS	83.744,18
	SEDE			
PRODUTO: MANUTENÇÃO	TIPO	2024	REVITALIZAÇÃO E ARBONIZAÇÃO DE PRAÇAS, RUAS E AVENIDAS	86.717,10
	Atividade			
UNIDADE DE MEDIDA: PORCENTAGEM		2025	REVITALIZAÇÃO E ARBONIZAÇÃO DE PRAÇAS, RUAS E AVENIDAS	92.136,92
			TOTAL	343.013,20

AÇÕES

AÇÕES		METAS FÍSICAS E FINANCEIRAS		
2.068 - REALIZAR DE CURSOS DE PRODUÇÃO DE ALIMENTOS	UNIDADE EXECUTORA	2022	REALIZAR DE CURSOS DE PRODUÇÃO DE ALIMENTOS	21.000,00
	SECRETARIA MUNICIPAL DE MEIO AMBIENTE			
OBJETIVO DA AÇÃO: ORGULHO SERTANEJO	REGIONALIZAÇÃO	2023	REALIZAR DE CURSOS DE PRODUÇÃO DE ALIMENTOS	21.869,40
	POPULAÇÃO EM GERAL			
PRODUTO: SERVIÇOS	TIPO	2024	REALIZAR DE CURSOS DE PRODUÇÃO DE ALIMENTOS	22.645,76
	Atividade			
UNIDADE DE MEDIDA: PORCENTAGEM		2025	REALIZAR DE CURSOS DE PRODUÇÃO DE ALIMENTOS	24.061,12
			TOTAL	89.576,28




PREFEITURA MUNICIPAL DE BOM JESUS DA LAPA

RUA FLORIANO PEIXOTO - CENTRO

CNPJ: 14.105.183/0001-14 - CEP: 47.600-000 - BOM JESUS DA LAPA - BA

AÇÕES E METAS POR PROGRAMA DE GOVERNO
Plano Plurianual (PPA): (2022 - 2025)
AÇÕES

AÇÕES		METAS FÍSICAS E FINANCEIRAS		
2.098 - GESTÃO DAS AÇÕES DA SECRETARIA MUNICIPAL DO INTERIOR	UNIDADE EXECUTORA	2022	GESTÃO DAS AÇÕES DA SECRETARIA MUNICIPAL DO INTERIOR	202.850,00
	SECRETARIA MUNICIPAL DE MEIO AMBIENTE			
OBJETIVO DA AÇÃO: ORGULHO SERTANEJO	REGIONALIZAÇÃO	2023	GESTÃO DAS AÇÕES DA SECRETARIA MUNICIPAL DO INTERIOR	211.247,99
	SEDE			
PRODUTO: MANUTENÇÃO	TIPO	2024	GESTÃO DAS AÇÕES DA SECRETARIA MUNICIPAL DO INTERIOR	218.747,29
	Atividade			
UNIDADE DE MEDIDA: PORCENTAGEM		2025	GESTÃO DAS AÇÕES DA SECRETARIA MUNICIPAL DO INTERIOR	232.419,00
			TOTAL	865.264,28

AÇÕES

AÇÕES		METAS FÍSICAS E FINANCEIRAS		
2.101 - GESTÃO DAS AÇÕES DE APOIO AS ASSOCIAÇÕES PESQUEIRAS	UNIDADE EXECUTORA	2022	GESTÃO DAS AÇÕES DE APOIO AS ASSOCIAÇÕES PESQUEIRAS	35.700,00
	SECRETARIA MUNICIPAL DE MEIO AMBIENTE			
OBJETIVO DA AÇÃO: ORGULHO SERTANEJO	REGIONALIZAÇÃO	2023	GESTÃO DAS AÇÕES DE APOIO AS ASSOCIAÇÕES PESQUEIRAS	37.177,98
	SEDE			
PRODUTO: MANUTENÇÃO	TIPO	2024	GESTÃO DAS AÇÕES DE APOIO AS ASSOCIAÇÕES PESQUEIRAS	38.497,80
	Atividade			
UNIDADE DE MEDIDA: PORCENTAGEM		2025	GESTÃO DAS AÇÕES DE APOIO AS ASSOCIAÇÕES PESQUEIRAS	40.903,91
			TOTAL	152.279,69




PREFEITURA MUNICIPAL DE BOM JESUS DA LAPA

RUA FLORIANO PEIXOTO - CENTRO

CNPJ: 14.105.183/0001-14 - CEP: 47.600-000 - BOM JESUS DA LAPA - BA

AÇÕES E METAS POR PROGRAMA DE GOVERNO
Plano Plurianual (PPA): (2022 - 2025)
AÇÕES

AÇÕES		METAS FÍSICAS E FINANCEIRAS		
2.102 - GESTÃO DAS AÇÕES DE APOIO AS ASSOCIAÇÕES RURAIS	UNIDADE EXECUTORA	2022	GESTÃO DAS AÇÕES DE APOIO AS ASSOCIAÇÕES RURAIS	36.750,00
	SECRETARIA MUNICIPAL DE MEIO AMBIENTE			
OBJETIVO DA AÇÃO: ORGULHO SERTANEJO	REGIONALIZAÇÃO	2023	GESTÃO DAS AÇÕES DE APOIO AS ASSOCIAÇÕES RURAIS	38.271,45
	ZONA RURAL			
PRODUTO: MANUTENÇÃO	TIPO	2024	GESTÃO DAS AÇÕES DE APOIO AS ASSOCIAÇÕES RURAIS	39.630,09
	Atividade			
UNIDADE DE MEDIDA: PORCENTAGEM		2025	GESTÃO DAS AÇÕES DE APOIO AS ASSOCIAÇÕES RURAIS	42.106,97
			TOTAL	156.758,51

AÇÕES

AÇÕES		METAS FÍSICAS E FINANCEIRAS		
2.103 - GESTÃO DAS AÇÕES DE INCENTIVO AO DESENVOLVIMENTO RURAL	UNIDADE EXECUTORA	2022	GESTÃO DAS AÇÕES DE INCENTIVO AO DESENVOLVIMENTO RURAL	36.750,00
	SECRETARIA MUNICIPAL DE MEIO AMBIENTE			
OBJETIVO DA AÇÃO: ORGULHO SERTANEJO	REGIONALIZAÇÃO	2023	GESTÃO DAS AÇÕES DE INCENTIVO AO DESENVOLVIMENTO RURAL	38.271,45
	ZONA RURAL			
PRODUTO: MANUTENÇÃO	TIPO	2024	GESTÃO DAS AÇÕES DE INCENTIVO AO DESENVOLVIMENTO RURAL	39.630,09
	Atividade			
UNIDADE DE MEDIDA: PORCENTAGEM		2025	GESTÃO DAS AÇÕES DE INCENTIVO AO DESENVOLVIMENTO RURAL	42.106,97
			TOTAL	156.758,51




PREFEITURA MUNICIPAL DE BOM JESUS DA LAPA

RUA FLORIANO PEIXOTO - CENTRO

CNPJ: 14.105.183/0001-14 - CEP: 47.600-000 - BOM JESUS DA LAPA - BA

AÇÕES E METAS POR PROGRAMA DE GOVERNO
Plano Plurianual (PPA): (2022 - 2025)
AÇÕES

2.109 - GESTÃO DAS AÇÕES DE COORDENAÇÃO E FORNECIMENTO DE ÁGUA POTÁVEL

OBJETIVO DA AÇÃO: ORGULHO SERTANEJO

PRODUTO: MANUTENÇÃO

UNIDADE DE MEDIDA: PORCENTAGEM

UNIDADE EXECUTORA

SECRETARIA MUNICIPAL DE MEIO AMBIENTE

REGIONALIZAÇÃO

POPULAÇÃO EM GERAL

TIPO

Atividade

METAS FÍSICAS E FINANCEIRAS

2022	GESTÃO DAS AÇÕES DE COORDENAÇÃO E FORNECIMENTO DE ÁGUA POTÁVEL	51.750,00
2023	GESTÃO DAS AÇÕES DE COORDENAÇÃO E FORNECIMENTO DE ÁGUA POTÁVEL	53.892,45
2024	GESTÃO DAS AÇÕES DE COORDENAÇÃO E FORNECIMENTO DE ÁGUA POTÁVEL	55.805,63
2025	GESTÃO DAS AÇÕES DE COORDENAÇÃO E FORNECIMENTO DE ÁGUA POTÁVEL	59.293,48

TOTAL **220.741,56**

	2022	2023	2024	2025	
Total do Programa:	4.224.917,11	4.399.828,68	4.556.022,60	4.840.774,02	18.021.542,41




PREFEITURA MUNICIPAL DE BOM JESUS DA LAPA

RUA FLORIANO PEIXOTO - CENTRO

CNPJ: 14.105.183/0001-14 - CEP: 47.600-000 - BOM JESUS DA LAPA - BA

AÇÕES E METAS POR PROGRAMA DE GOVERNO
Plano Plurianual (PPA): (2022 - 2025)

PROGRAMA:	1 - NOSSA CÂMARA, NOSSA GENTE
FUNÇÃO:	1 - Legislativa
EIXO ESTRUTURANTE:	1 - PODER LEGISLATIVO
OBJETIVO:	INICIATIVAS/ENTREGAS:MODERNIZAÇÃO DA CÂMARA MUNICIPAL;CAPACITAÇÃO DOS SERVIDORES;MANUTENÇÃO DAS ATIVIDADES DO LEGISLATIVO;PROMOÇÃO DE MECANISMOS DE INTEGRAÇÃO COM A SOCIEDADE;

Indicadores do Programa	Unidade de Medida	Índice Atual	Índice Pretendido
-------------------------	-------------------	--------------	-------------------

AÇÕES
METAS FÍSICAS E FINANCEIRAS

1.001 - REFORMA E AMPLIAÇÃO DO PRÉDIO DA CÂMARA MUNICIPAL	UNIDADE EXECUTORA CÂMARA MUNICIPAL	2022	REFORMA E AMPLIAÇÃO DO PRÉDIO DA CÂMARA MUNICIPAL	200.000,00
OBJETIVO DA AÇÃO: 100 %	REGIONALIZAÇÃO SEDE	2023	REFORMA E AMPLIAÇÃO DO PRÉDIO DA CÂMARA MUNICIPAL	208.280,00
PRODUTO: AUMENTO PATRIMONIAL	TIPO Projeto	2024	REFORMA E AMPLIAÇÃO DO PRÉDIO DA CÂMARA MUNICIPAL	215.673,94
UNIDADE DE MEDIDA: PORCENTAGEM		2025	REFORMA E AMPLIAÇÃO DO PRÉDIO DA CÂMARA MUNICIPAL	229.153,56
TOTAL				853.107,50

AÇÕES
METAS FÍSICAS E FINANCEIRAS

2.001 - MANUTENÇÃO DOS SERVIÇOS DA CÂMARA MUNICIPAL	UNIDADE EXECUTORA CÂMARA MUNICIPAL	2022	MANUTENÇÃO DOS SERVIÇOS DA CÂMARA MUNICIPAL	4.115.000,00
OBJETIVO DA AÇÃO: 100 %	REGIONALIZAÇÃO SEDE	2023	MANUTENÇÃO DOS SERVIÇOS DA CÂMARA MUNICIPAL	4.285.361,00
PRODUTO: MANUTENÇÃO	TIPO Atividade	2024	MANUTENÇÃO DOS SERVIÇOS DA CÂMARA MUNICIPAL	4.437.491,32
UNIDADE DE MEDIDA: PORCENTAGEM		2025	MANUTENÇÃO DOS SERVIÇOS DA CÂMARA MUNICIPAL	4.714.834,52
TOTAL				17.552.686,84




PREFEITURA MUNICIPAL DE BOM JESUS DA LAPA

RUA FLORIANO PEIXOTO - CENTRO

CNPJ: 14.105.183/0001-14 - CEP: 47.600-000 - BOM JESUS DA LAPA - BA

AÇÕES E METAS POR PROGRAMA DE GOVERNO
Plano Plurianual (PPA): (2022 - 2025)
AÇÕES

2.002 - MANUTENÇÃO DOS SERVIÇOS DO PLENÁRIO

OBJETIVO DA AÇÃO: DEMOCRACIA E CIDADANIA

PRODUTO: MANUTENÇÃO

UNIDADE DE MEDIDA: PORCENTAGEM

UNIDADE EXECUTORA

CÂMARA MUNICIPAL

REGIONALIZAÇÃO

SEDE

TIPO

Atividade

METAS FÍSICAS E FINANCEIRAS

2022	MANUTENÇÃO DOS SERVIÇOS DO PLENÁRIO	2.460.000,00
2023	MANUTENÇÃO DOS SERVIÇOS DO PLENÁRIO	2.561.844,00
2024	MANUTENÇÃO DOS SERVIÇOS DO PLENÁRIO	2.652.789,46
2025	MANUTENÇÃO DOS SERVIÇOS DO PLENÁRIO	2.818.588,80

TOTAL 10.493.222,26

	2022	2023	2024	2025	
Total do Programa:	6.775.000,00	7.055.485,00	7.305.954,72	7.762.576,88	28.899.016,60




PREFEITURA MUNICIPAL DE BOM JESUS DA LAPA

RUA FLORIANO PEIXOTO - CENTRO

CNPJ: 14.105.183/0001-14 - CEP: 47.600-000 - BOM JESUS DA LAPA - BA

AÇÕES E METAS POR PROGRAMA DE GOVERNO
Plano Plurianual (PPA): (2022 - 2025)

PROGRAMA: 9 - SANEAMENTO GERAL
FUNÇÃO: 17 - Saneamento
EIXO ESTRUTURANTE: 6 - MELHORAR O SANEAMENTO E QUALIDADE DA ÁGUA
OBJETIVO: DESENVOLVER POLÍTICAS PARA MELHORAR O SISTEMA DE ABASTECIMENTO DE ÁGUA E TRATAMENTO DE ESGOTO PARA MELHORA DA QUALIDADE DE VIDA DA POPULAÇÃO.

Indicadores do Programa	Unidade de Medida	Índice Atual	Índice Pretendido
AÇÕES		METAS FÍSICAS E FINANCEIRAS	
1.002 - SBU CONSTRUÇÃO DE UNIDADES DE CAPTAÇÃO ELEV. TRATAMENTO E RESE	UNIDADE EXECUTORA SAAE	2022	SBU CONSTRUÇÃO DE UNIDADES DE CAPTAÇÃO ELEV. TRATAMENTO E RESE 36.750,00
OBJETIVO DA AÇÃO: GOVERNO LEGAL	REGIONALIZAÇÃO POPULAÇÃO EM GERAL	2023	SBU CONSTRUÇÃO DE UNIDADES DE CAPTAÇÃO ELEV. TRATAMENTO E RESE 38.271,45
PRODUTO: AUMENTO PATRIMONIAL	TIPO Projeto	2024	SBU CONSTRUÇÃO DE UNIDADES DE CAPTAÇÃO ELEV. TRATAMENTO E RESE 39.630,09
UNIDADE DE MEDIDA: PORCENTAGEM		2025	SBU CONSTRUÇÃO DE UNIDADES DE CAPTAÇÃO ELEV. TRATAMENTO E RESE 42.106,97
		TOTAL	156.758,51




PREFEITURA MUNICIPAL DE BOM JESUS DA LAPA

RUA FLORIANO PEIXOTO - CENTRO

CNPJ: 14.105.183/0001-14 - CEP: 47.600-000 - BOM JESUS DA LAPA - BA

AÇÕES E METAS POR PROGRAMA DE GOVERNO
Plano Plurianual (PPA): (2022 - 2025)
AÇÕES

1.003 - SBU AMPLIAÇÃO, REFORMA E REAPARELHAMENTO DO SISTEMA DE ÁGUA

OBJETIVO DA AÇÃO: GOVERNO LEGAL

PRODUTO: AUMENTO PATRIMONIAL

UNIDADE DE MEDIDA: PORCENTAGEM

UNIDADE EXECUTORA

SAAE

REGIONALIZAÇÃO

POPULAÇÃO EM GERAL

TIPO

Projeto

METAS FÍSICAS E FINANCEIRAS

2022	SBU AMPLIAÇÃO, REFORMA E REAPARELHAMENTO DO SISTEMA DE ÁGUA	308.700,00
2023	SBU AMPLIAÇÃO, REFORMA E REAPARELHAMENTO DO SISTEMA DE ÁGUA	321.480,18
2024	SBU AMPLIAÇÃO, REFORMA E REAPARELHAMENTO DO SISTEMA DE ÁGUA	332.892,73
2025	SBU AMPLIAÇÃO, REFORMA E REAPARELHAMENTO DO SISTEMA DE ÁGUA	353.698,52
TOTAL		1.316.771,43

AÇÕES

1.004 - CONSTRUÇÃO, AMPLIAÇÃO, REFORMA E EDIFICAÇÃO DA ADMINISTRAÇÃO

OBJETIVO DA AÇÃO: GOVERNO LEGAL

PRODUTO: AUMENTO PATRIMONIAL

UNIDADE DE MEDIDA: PORCENTAGEM

UNIDADE EXECUTORA

SAAE

REGIONALIZAÇÃO

SEDE

TIPO

Projeto

METAS FÍSICAS E FINANCEIRAS

2022	CONSTRUÇÃO, AMPLIAÇÃO, REFORMA E EDIFICAÇÃO DA ADMINISTRAÇÃO	78.750,00
2023	CONSTRUÇÃO, AMPLIAÇÃO, REFORMA E EDIFICAÇÃO DA ADMINISTRAÇÃO	82.010,25
2024	CONSTRUÇÃO, AMPLIAÇÃO, REFORMA E EDIFICAÇÃO DA ADMINISTRAÇÃO	84.921,61
2025	CONSTRUÇÃO, AMPLIAÇÃO, REFORMA E EDIFICAÇÃO DA ADMINISTRAÇÃO	90.229,21
TOTAL		335.911,07




PREFEITURA MUNICIPAL DE BOM JESUS DA LAPA

RUA FLORIANO PEIXOTO - CENTRO

CNPJ: 14.105.183/0001-14 - CEP: 47.600-000 - BOM JESUS DA LAPA - BA

AÇÕES E METAS POR PROGRAMA DE GOVERNO
Plano Plurianual (PPA): (2022 - 2025)
AÇÕES

2.004 - OPERAÇÃO E MANUTENÇÃO DO SISTEMA DE ÁGUA

OBJETIVO DA AÇÃO: GOVERNO LEGAL

PRODUTO: MANUTENÇÃO

UNIDADE DE MEDIDA: PORCENTAGEM

UNIDADE EXECUTORA

SAAE

REGIONALIZAÇÃO

POPULAÇÃO EM GERAL

TIPO

Atividade

METAS FÍSICAS E FINANCEIRAS

2022	OPERAÇÃO E MANUTENÇÃO DO SISTEMA DE ÁGUA	5.654.050,00
2023	OPERAÇÃO E MANUTENÇÃO DO SISTEMA DE ÁGUA	5.888.127,67
2024	OPERAÇÃO E MANUTENÇÃO DO SISTEMA DE ÁGUA	6.097.156,20
2025	OPERAÇÃO E MANUTENÇÃO DO SISTEMA DE ÁGUA	6.478.228,46
TOTAL		24.117.562,33

AÇÕES

2.005 - SBU OPERAÇÃO E MANUTENÇÃO DO SISTEMA DE ESGOTO

OBJETIVO DA AÇÃO: GOVERNO LEGAL

PRODUTO: MANUTENÇÃO

UNIDADE DE MEDIDA: PORCENTAGEM

UNIDADE EXECUTORA

SAAE

REGIONALIZAÇÃO

POPULAÇÃO EM GERAL

TIPO

Atividade

METAS FÍSICAS E FINANCEIRAS

2022	SBU OPERAÇÃO E MANUTENÇÃO DO SISTEMA DE ESGOTO	1.463.700,00
2023	SBU OPERAÇÃO E MANUTENÇÃO DO SISTEMA DE ESGOTO	1.524.297,18
2024	SBU OPERAÇÃO E MANUTENÇÃO DO SISTEMA DE ESGOTO	1.578.409,73
2025	SBU OPERAÇÃO E MANUTENÇÃO DO SISTEMA DE ESGOTO	1.677.060,34
TOTAL		6.243.467,25




PREFEITURA MUNICIPAL DE BOM JESUS DA LAPA

RUA FLORIANO PEIXOTO - CENTRO

CNPJ: 14.105.183/0001-14 - CEP: 47.600-000 - BOM JESUS DA LAPA - BA

AÇÕES E METAS POR PROGRAMA DE GOVERNO
Plano Plurianual (PPA): (2022 - 2025)
AÇÕES

2.006 - MANUTENÇÃO DOS SERVIÇOS ADMINISTRATIVOS

OBJETIVO DA AÇÃO: GOVERNO LEGAL

PRODUTO: MANUTENÇÃO

UNIDADE DE MEDIDA: PORCENTAGEM

UNIDADE EXECUTORA

SAAE

REGIONALIZAÇÃO

SEDE

TIPO

Atividade

METAS FÍSICAS E FINANCEIRAS

Ano	Descrição	Valor
2022	MANUTENÇÃO DOS SERVIÇOS ADMINISTRATIVOS	5.900.550,00
2023	MANUTENÇÃO DOS SERVIÇOS ADMINISTRATIVOS	6.144.832,77
2024	MANUTENÇÃO DOS SERVIÇOS ADMINISTRATIVOS	6.362.974,33
2025	MANUTENÇÃO DOS SERVIÇOS ADMINISTRATIVOS	6.760.660,23
TOTAL		25.169.017,33

AÇÕES

2.007 - FORMAÇÃO DO PATRIMÔNIO DO SERVIDOR PÚBLICO - PASEP

OBJETIVO DA AÇÃO: GOVERNO LEGAL

PRODUTO: PAGAMENTO DEVIDO

UNIDADE DE MEDIDA: PORCENTAGEM

UNIDADE EXECUTORA

SAAE

REGIONALIZAÇÃO

SEDE

TIPO

Atividade

METAS FÍSICAS E FINANCEIRAS

Ano	Descrição	Valor
2022	FORMAÇÃO DO PATRIMÔNIO DO SERVIDOR PÚBLICO - PASEP	157.500,00
2023	FORMAÇÃO DO PATRIMÔNIO DO SERVIDOR PÚBLICO - PASEP	164.020,50
2024	FORMAÇÃO DO PATRIMÔNIO DO SERVIDOR PÚBLICO - PASEP	169.843,23
2025	FORMAÇÃO DO PATRIMÔNIO DO SERVIDOR PÚBLICO - PASEP	180.458,43
TOTAL		671.822,16

	2022	2023	2024	2025	
Total do Programa:	13.600.000,00	14.163.040,00	14.665.827,92	15.582.442,16	58.011.310,08
Total Geral dos Programas de Governo do Plano Plurianual:	229.162.000,00	238.649.306,86	247.121.357,22	262.566.441,93	977.499.106,01





MUNICÍPIO DE BOM JESUS DA LAPA
LEI ORÇAMENTÁRIA ANUAL
ANEXO DE METAS FISCAIS
METAS ANUAIS
2023

AMF - Demonstrativo 1 (LRF, art. 4º, § 1º)

R\$ 1,00

ESPECIFICAÇÃO	2023			2024			2025		
	Valor	Valor	% RCL	Valor	Valor	% RCL	Valor	Valor	% RCL
	Corrente	Constante	(a / RCL)	Corrente	Constante	(b / RCL)	Corrente	Constante	(c / RCL)
	(a)		x 100	(b)		x 100	(c)		x 100
Receita Total	297.661.000	291.824.510	108,97	336.281.411	319.310.081	132,77	337.712.396	310.575.154	126,74
Receitas Primárias (I)	317.247.990	311.027.442	116,14	321.738.498	305.501.114	127,03	323.107.598	297.143.940	121,26
Receitas Primárias Correntes	315.171.425	308.991.593	115,38	319.542.530	303.415.971	126,16	320.902.286	295.115.839	120,43
Impostos, Taxas e Contribuições de Melhoria	22.133.479	21.699.489	8,10	23.406.154	22.224.900	9,24	23.505.754	21.616.924	8,82
Contribuições	850.000	833.333	0,31	898.875	853.511	0,35	902.700	830.163	0,34
Transferências Correntes	277.630.347	272.186.614	101,64	293.594.092	278.777.089	115,91	294.843.428	271.150.968	110,65
Demais Receitas Primárias Correntes	14.557.600	14.272.157	5,33	1.643.410	1.560.471	0,65	1.650.403	1.517.783	0,62
Receitas Primárias de Capital	2.076.565	2.035.848	0,76	2.195.968	2.085.142	0,87	2.205.312	2.028.102	0,83
Despesa Total	297.661.000	291.824.510	108,97	336.281.411	319.310.081	132,77	337.712.396	310.575.154	126,74
Despesas Primárias (II)	238.049.217	233.381.585	87,15	251.737.047	239.032.471	99,39	252.808.269	232.493.589	94,87
Despesas Primárias Correntes	189.722.354	186.002.308	69,45	200.631.389	190.505.996	79,21	201.485.140	185.294.585	75,61
Pessoal e Encargos Sociais	102.656.164	100.643.299	37,58	108.558.894	103.080.182	42,86	109.020.847	100.260.360	40,91
Outras Despesas Correntes	87.066.189	85.359.009	31,87	92.072.495	87.425.813	36,35	92.464.293	85.034.226	34,70
Despesas Primárias de Capital	48.326.863	47.379.278	17,69	51.105.658	48.526.476	20,18	51.323.129	47.199.004	19,26
Pagamento de Restos a Pagar de Despesas Primárias	0	0	0,00	0,00	0	0,00	0,00	0	0,00
Resultado Primário (III) = (I - II)	79.198.773	77.645.856	28,99	70.001.451	66.468.643	27,64	70.299.329	64.650.351	26,38
Juros, Encargos e Variações Monetárias Ativos (IV)	748.616	733.937	0,27	791.661	751.708	0,31	795.030	731.145	0,30
Juros, Encargos e Variações Monetárias Passivos (V)	1.743.645	1.709.456	0,64	1.843.904	1.750.847	0,73	1.851.751	1.702.951	0,69
Resultado Nominal - (VI) = (III + (IV - V))	-995.029	-975.519	-0,36	-1.052.243	-999.139	-0,42	-1.056.721	-971.807	-0,40
Dívida Pública Consolidada	62.536.391	61.310.187	22,89	52.648.698	49.991.642	20,79	42.718.929	39.286.204	16,03
Dívida Consolidada Líquida	49.218.434	48.253.367	18,02	28.390.805	26.957.988	11,21	7.474.547	6.873.922	2,81
Receitas Primárias advindas de PPP (VII)									
Despesas Primárias geradas por PPP (VIII)									
Impacto do saldo das PPPs (IX) = (VII - VIII)									

FONTE: Sistema de Contabilidade, Secretária Municipal da Fazenda, Data da emissão - 11/04/2022.

VARIÁVEIS	2023	2024	2025
Inflação Média (% anual) projetada com base em índice oficial de inflação	2,00	3,25	3,25
PIB projetado da Bahia	2,50	3,00	3,00

Fonte: <http://www.seplan.ba.gov.br/> LDO - Estado da Bahia



MUNICÍPIO DE BOM JESUS DA LAPA
LEI ORÇAMENTÁRIA ANUAL
ANEXO DE METAS FISCAIS
AVALIAÇÃO DO CUMPRIMENTO DAS METAS FISCAIS DO EXERCÍCIO ANTERIOR
2023

AMF - Demonstrativo 2 (LRF, art. 4º, §2º, inciso I)

R\$ 1,00

ESPECIFICAÇÃO	Metas Previstas em 2021 (a)	% PIB	% RCL	Metas Realizadas em 2021 (b)	% PIB	% RCL	Variação	
							Valor (c) = (b-a)	% (c/a) x 100
Receita Total	220.044.256	0,067	101,90	236.782.521	0,078	110,61	16.738.265	7,61
Receitas Primárias (I)	215.423.991	0,066	99,76	235.954.697	0,078	110,23	20.530.706	9,53
Despesa Total	220.044.256	0,067	101,90	250.588.039	0,083	117,06	30.543.783	13,88
Despesas Primárias (II)	207.861.234	0,064	96,26	235.396.875	0,078	109,97	27.535.640	13,25
Resultado Primário (III) = (I-II)	7.562.757	0,002	3,50	557.823	0,000	0,26	-7.004.934	-92,62
Resultado Nominal	4.355.754	0,001	2,02	-716.532	0,000	-0,33	-5.072.286	-116,45
Dívida Pública Consolidada	6.185.340	0,002	2,86	86.729.489	0,029	40,52	80.544.149	1302,18
Dívida Consolidada Líquida	-816.126	0,000	-0,38	84.929.995	0,028	39,68	85.746.122	-10506,48





MUNICÍPIO DE BOM JESUS DA LAPA
LEI ORÇAMENTÁRIA ANUAL
ANEXO DE METAS FISCAIS
METAS FISCAIS ATUAIS COMPARADAS COM AS FIXADAS NOS TRÊS EXERCÍCIOS ANTERIORES
2023

AMF – Demonstrativo 3 (LRF, art.4º, §2º, inciso II)

R\$ 1,00

ESPECIFICAÇÃO	VALORES A PREÇOS CORRENTES										
	2020	2021	%	2022	%	2023	%	2024	%	2025	%
Receita Total	214.472.945	220.044.256	2,60	229.152.600	4,14	297.661.000	29,90	336.281.411	12,97	337.712.396	0,43
Receitas Primárias (I)	198.698.875	215.423.991	8,42	228.504.802	6,07	296.726.186	29,86	335.292.845	13,00	336.719.623	0,43
Despesa Total	214.472.945	220.044.256	2,60	229.152.600	4,14	297.661.000	29,90	336.281.411	12,97	337.712.396	0,43
Despesas Primárias (II)	210.128.550	207.861.234	-1,08	213.649.522	2,78	286.359.574	34,03	324.352.909	13,27	325.733.134	0,43
Resultado Primário (III) = (I - II)	-11.429.675	7.562.757	-166,17	14.855.280	96,43	10.366.612	-30,22	10.939.936	5,53	10.986.489	0,43
Resultado Nominal	-11.445.946	4.355.754	-138,05	14.821.516	240,27	9.371.583	-36,77	9.887.693	5,51	9.929.768	0,43
Dívida Pública Consolidada	6.302.921	6.185.340	-1,87	71.907.974	1.062,55	62.536.391	-13,03	52.648.698	-15,81	42.718.929	-18,86
Dívida Consolidada Líquida	-16.493.065	-816.126	-95,05	68.956.629	-8.549,26	49.218.434	-28,62	28.390.805	-42,32	7.474.547	-73,67

ESPECIFICAÇÃO	VALORES A PREÇOS CONSTANTES										
	2020	2021	%	2022	%	2023	%	2024	%	2025	%
Receita Total	233.828.725	227.767.809	-2,59	229.152.600	0,61	288.291.525	25,81	315.444.341	9,42	306.815.165	-2,74
Receitas Primárias (I)	216.631.075	222.985.373	2,93	228.504.802	2,48	287.386.136	25,77	314.517.029	9,44	305.913.220	-2,74
Despesa Total	233.828.725	227.767.809	-2,59	229.152.600	0,61	288.291.525	25,81	315.444.341	9,42	306.815.165	-2,74
Despesas Primárias (II)	229.092.256	215.157.164	-6,08	213.649.522	-0,70	277.345.834	29,81	304.254.967	9,70	295.931.882	-2,74
Resultado Primário (III) = (I - II)	-12.461.182	7.828.209	-162,82	14.855.280	89,77	10.040.302	-32,41	10.262.063	2,21	9.981.338	-2,74
Resultado Nominal	-12.478.921	4.508.641	-136,13	14.821.516	228,74	9.076.593	-38,76	9.275.020	2,19	9.021.296	-2,74
Dívida Pública Consolidada	6.871.748	6.402.446	-6,83	71.907.974	1.023,13	60.567.933	-15,77	49.386.416	-18,46	38.810.584	-21,41
Dívida Consolidada Líquida	-17.981.533	-844.772	-95,30	68.956.629	-8.262,75	47.669.186	-30,87	26.631.620	-44,13	6.790.702	-74,50





MUNICÍPIO DE BOM JESUS DA LAPA
LEI ORÇAMENTÁRIA ANUAL
ANEXO DE METAS FISCAIS
EVOLUÇÃO DO PATRIMÔNIO LÍQUIDO
2023

AMF - Demonstrativo 4 (LRF, art.4º, §2º, inciso III)

R\$ 1,00

PATRIMÔNIO LÍQUIDO	2021	%	2020	%	2019	%
Patrimônio/Capital						
Reservas						
Resultado Acumulado	226.333.188,35	100,00%	201.310.784,03	100,00%	129.334.421,28	100,00%
TOTAL	226.333.188,35	100,00%	201.310.784,03	100,00%	129.334.421,28	100,00%

REGIME PREVIDENCIÁRIO

PATRIMÔNIO LÍQUIDO	2021	%	2020	%	2019	%
Patrimônio						
Reservas						
Lucros ou Prejuízos Acumulados						
TOTAL	0,00	0,00%	0,00	0,00%	0,00	0,00%





MUNICÍPIO DE BOM JESUS DA LAPA
LEI ORÇAMENTÁRIA ANUAL
ANEXO DE METAS FISCAIS
ORIGEM E APLICAÇÃO DOS RECURSOS OBTIDOS COM A ALIENAÇÃO DE ATIVOS
2023

AMF - Demonstrativo 5 (LRF, art.4º, §2º, inciso III)

R\$ 1,00

RECEITAS REALIZADAS	2021 (a)	2020 (b)	2019 (c)
RECEITAS DE CAPITAL - ALIENAÇÃO DE ATIVOS (I)	135.650,00	0,00	219.000,00
Alienação de Bens Móveis	135.650,00	0,00	219.000,00
Alienação de Bens Imóveis			
Alienação de Bens Intangíveis			
Rendimentos de Aplicações Financeiras	0,00		
DESPESAS EXECUTADAS	2021 (d)	2020 (e)	2019 (f)
APLICAÇÃO DOS RECURSOS DA ALIENAÇÃO DE ATIVOS (II)	0,00	0,00	0,00
DESPESAS DE CAPITAL	0,00	0,00	0,00
Investimentos			
Inversões Financeiras			
Amortização da Dívida			
DESPESAS CORRENTES DOS REGIMES DE PREVIDÊNCIA	0,00	0,00	0,00
Regime Geral de Previdência Social			
Regime Próprio de Previdência dos Servidores			
SALDO FINANCEIRO	2021	2020	2019
	(g) = ((Ia - II d) + III h)	(h) = ((Ib - II e) + III i)	(i) = (Ic - II f)
VALOR (III)	354.650,00	219.000,00	219.000,00





MUNICÍPIO DE BOM JESUS DA LAPA
LEI ORÇAMENTÁRIA ANUAL
ANEXO DE METAS FISCAIS
AVALIAÇÃO DA SITUAÇÃO FINANCEIRA E ATUARIAL DO RPPS
2023

AMF - Demonstrativo 6 (LRF, art. 4º, § 2º, inciso IV, alínea "a")

R\$ 1,00

RECEITAS E DESPESAS PREVIDENCIÁRIAS DO REGIME PRÓPRIO DE PREVIDÊNCIA DOS SERVIDORES

PLANO PREVIDENCIÁRIO			
	2019	2020	2021
RECEITAS PREVIDENCIÁRIAS - RPPS			
RECEITAS CORRENTES (I)			
Receita de Contribuições dos Segurados			
Civil			
Ativo			
Inativo			
Pensionista			
Militar			
Ativo			
Inativo			
Pensionista			
Receita de Contribuições Patronais			
Civil			
Ativo			
Inativo			
Pensionista			
Militar			
Ativo			
Inativo			
Pensionista			
Receita Patrimonial			
Receitas Imobiliárias			
Receitas de Valores Mobiliários			
Outras Receitas Patrimoniais			
Receita de Serviços			
Outras Receitas Correntes			
Compensação Previdenciária do RGPS para o RPPS			
Aportes Periódicos para Amortização de Déficit Atuarial do RPPS (II) ¹			
Demais Receitas Correntes			
RECEITAS DE CAPITAL (III)			
Alienação de Bens, Direitos e Ativos			
Amortização de Empréstimos			
Outras Receitas de Capital			
TOTAL DAS RECEITAS PREVIDENCIÁRIAS RPPS - (IV) = (I + III - II)			
DESPESAS PREVIDENCIÁRIAS - RPPS			
Benefícios - Civil			
Aposentadorias			
Pensões			
Outros Benefícios Previdenciários			
Benefícios - Militar			
Reformas			
Pensões			
Outros Benefícios Previdenciários			
Outras Despesas Previdenciárias			
Compensação Previdenciária do RPPS para o RGPS			
Demais Despesas Previdenciárias			
TOTAL DAS DESPESAS PREVIDENCIÁRIAS RPPS (V)			
RESULTADO PREVIDENCIÁRIO (VI) = (IV - V)²			
RECURSOS RPPS ARRECADADOS EM EXERCÍCIOS ANTERIORES			
VALOR			
RESERVA ORÇAMENTÁRIA DO RPPS			
VALOR			
APORTES DE RECURSOS PARA O PLANO PREVIDENCIÁRIO DO			
Plano de Amortização - Contribuição Patronal Suplementar			
Plano de Amortização - Aporte Periódico de Valores Predefinidos			
Outros Aportes para o RPPS			
Recursos para Cobertura de Déficit Financeiro			



BENS E DIREITOS DO RPPS	2019	2020	2021
Caixa e Equivalentes de Caixa			
Investimentos e Aplicações			
Outro Bens e Direitos			
PLANO FINANCEIRO			
RECEITAS PREVIDENCIÁRIAS - RPPS	2019	2020	2021
RECEITAS CORRENTES (VII)			
Receita de Contribuições dos Segurados			
Civil			
Ativo			
Inativo			
Pensionista			
Militar			
Ativo			
Inativo			
Pensionista			
Receita de Contribuições Patronais			
Civil			
Ativo			
Inativo			
Pensionista			
Militar			
Ativo			
Inativo			
Pensionista			
Receita Patrimonial			
Receitas Imobiliárias			
Receitas de Valores Mobiliários			
Outras Receitas Patrimoniais			
Receita de Serviços			
Outras Receitas Correntes			
Compensação Previdenciária do RGPS para o RPPS			
Demais Receitas Correntes			
RECEITAS DE CAPITAL (VIII)			
Alienação de Bens, Direitos e Ativos			
Amortização de Empréstimos			
Outras Receitas de Capital			
TOTAL DAS RECEITAS PREVIDENCIÁRIAS RPPS - (IX) = (VII + VIII)			
DESPESAS PREVIDENCIÁRIAS - RPPS	2019	2020	2021
Benefícios - Civil			
Aposentadorias			
Pensões			
Outros Benefícios Previdenciários			
Benefícios - Militar			
Reformas			
Pensões			
Outros Benefícios Previdenciários			
Outras Despesas Previdenciárias			
Compensação Previdenciária do RPPS para o RGPS			
Demais Despesas Previdenciárias			
TOTAL DAS DESPESAS PREVIDENCIÁRIAS RPPS (X)			
RESULTADO PREVIDENCIÁRIO (XI) = (IX - X)²			
APORTES DE RECURSOS PARA O PLANO FINANCEIRO DO RPPS	2019	2020	2021
Recursos para Cobertura de Insuficiências Financeiras			
Recursos para Formação de Reserva			
RECEITAS DA ADMINISTRAÇÃO - RPPS	2019	2020	2021
RECEITAS CORRENTES			
TOTAL DAS RECEITAS DA ADMINISTRAÇÃO RPPS - (XII)			
DESPESAS DA ADMINISTRAÇÃO - RPPS	2019	2020	2021
DESPESAS CORRENTES (XIII)			
DESPESAS DE CAPITAL (XIV)			
TOTAL DAS DESPESAS DA ADMINISTRAÇÃO RPPS (XV) = (XIII + XIV)			
RESULTADO DA ADMINISTRAÇÃO RPPS (XVI) = (XII - XV)			



PROJEÇÃO ATUARIAL DO REGIME PRÓPRIO DE PREVIDÊNCIA DOS SERVIDORES

PLANO PREVIDENCIÁRIO

EXERCÍCIO	Receitas Previdenciárias (a)	Despesas Previdenciárias (b)	Resultado Previdenciário (c) = (a-b)	Saldo Financeiro do Exercício (d) = (d Exercício Anterior) + (c)

PLANO FINANCEIRO

EXERCÍCIO	Receitas Previdenciárias (a)	Despesas Previdenciárias (b)	Resultado Previdenciário (c) = (a-b)	Saldo Financeiro do Exercício (d) = (d Exercício Anterior) + (c)

FONTE: Sistema de Contabilidade, Secretária Municipal da Fazenda, Data da emissão - 11/04/2022.

NOTA:

1 Como a Portaria MPS 746/2011 determina que os recursos provenientes desses aportes devem permanecer aplicados, no mínimo, por 5 (cinco) anos, essa receita não deverá compor o total das receitas previdenciárias do período de apuração.

2 O resultado previdenciário poderá ser apresentada por meio da diferença entre previsão da receita e a dotação da despesa e entre a receita realizada e a despesa liquidada (do 1º ao 5º bimestre) e a despesa empenhada (no 6º bimestre).





MUNICÍPIO DE BOM JESUS DA LAPA
LEI ORÇAMENTÁRIA ANUAL
ANEXO DE METAS FISCAIS
ESTIMATIVA E COMPENSAÇÃO DA RENÚNCIA DE RECEITA
2023

AMF - Demonstrativo 7 (LRF, art. 4º, § 2º, inciso V)

R\$ 1,00

TRIBUTOS	MODALIDADE	SETORES/ PROGRAMAS/ BENEFICIÁRIO	RENÚNCIA DE RECEITA PREVISTA			COMPENSAÇÃO
			2023	2024	2025	
TOTAL						-





MUNICÍPIO DE BOM JESUS DA LAPA
LEI ORÇAMENTÁRIA ANUAL
ANEXO DE METAS FISCAIS

MARGEM DE EXPANSÃO DAS DESPESAS OBRIGATORIAS DE CARÁTER CONTINUADO
2023

AMF - Demonstrativo 8 (LRF, art. 4º, § 2º, inciso V)

R\$ 1,00

EVENTOS	Valor Previsto para 2023
Aumento Permanente da Receita	33.400.067,82
(-) Transferências Constitucionais	-
(-) Transferências ao FUNDEB	7.670.830,00
Saldo Final do Aumento Permanente de Receita (I)	25.729.237,82
Redução Permanente de Despesa (II)	-
Margem Bruta (III) = (I+II)	25.729.237,82
Saldo Utilizado da Margem Bruta (IV)	0,00
Novas DOCC	
Novas DOCC geradas por PPP	
Margem Líquida de Expansão de DOCC (V) = (III-IV)	25.729.237,82





MUNICÍPIO DE BOM JESUS DA LAPA
LEI ORÇAMENTÁRIA ANUAL
ANEXO DE RISCOS FISCAIS
DEMONSTRATIVO DE RISCOS FISCAIS E PROVIDÊNCIAS
2023

ARF (LRF, art 4º, § 3º)

R\$ 1,00

PASSIVOS CONTINGENTES		PROVIDÊNCIAS	
Descrição	Valor	Descrição	Valor
Demandas Judiciais			
Dívidas em Processo de Reconhecimento			
Avais e Garantias Concedidas			
Assunção de Passivos			
Assistências Diversas			
Outros Passivos Contingentes	1.371.965,94	Reserva de Contingência	1.371.965,94
SUBTOTAL	1.371.965,94	SUBTOTAL	1.371.965,94
DEMAIS RISCOS FISCAIS PASSIVOS		PROVIDÊNCIAS	
Descrição	Valor	Descrição	Valor
Frustração de Arrecadação			
Restituição de Tributos a Maior			
Discrepância de Projeções:			
Outros Riscos Fiscais			
SUBTOTAL	0,00	SUBTOTAL	0,00
TOTAL	1.371.965,94	TOTAL	1.371.965,94



PROTOCOLO DE ASSINATURA(S)

Assinatura digital ICP-Brasil em conformidade com a MP nº 2.200-2/2001 gerada pelo software de propriedade da PROCEDE BAHIA Processamento e Certificação de Documentos Eletrônicos LTDA, protegido pela Lei nº 9.609/98, regulamentado pelo DECRETO Nº 2.556 e devidamente registrado no INPI sob o número BR 512016000188-7 publicado na Revista da Propriedade Industrial nº 2387.

Para verificar as assinaturas clique no link: <http://www.procedebahia.com.br/verificar/3B79-BDF5-E91C-CD50-EE0B> ou vá até o site <http://www.procedebahia.com.br> e utilize o código abaixo para verificar se este documento é válido.

Código para verificação: 3B79-BDF5-E91C-CD50-EE0B



Hash do Documento

e6388b9ce98c0e539faae4dd73d0c63bca7032856243e5aa05304cfaa4359abf

O(s) nome(s) indicado(s) para assinatura, bem como seu(s) status em 25/11/2022 é(são) :

Tipo: Certificado Digital ICP-Brasil

Responsável: PROCEDE BAHIA Processamento e Certificação de Documentos Eletrônicos Ltda

CNPJ: 18.195.422/0001-25

Assinado em: 25/11/2022 09:48 UTC-03:00